

CAMINATA

# ANCASCOCHA Y CAMINO INCA CORTO

*5 días / 4 noches*

  
Salkantay  
TREKKING  
Trek & Expeditions Specialists



# DESCRIPCIÓN

## *La experiencia del Camino Inca Rural*

Esta épica caminata combina dos de los senderos más increíbles del Perú. Podrás disfrutar de los aspectos más destacados en un recorrido fuera de lo común: la caminata Ancascocha y Camino Inca Corto de 2 días, mundialmente famoso. Pasarás los primeros tres días alejado de las multitudes contemplando los rústicos andes. Además, estarás fuera de los típicos senderos turísticos y te sorprenderás con las asombrosas vistas de las montañas a tu alrededor. Recorreremos por comunidades remotas que todavía trabajan y viven de la tierra como lo han hecho durante generaciones.

Los últimos días de esta asombrosa travesía, nos dirigiremos al conocido Camino Inca y seguiremos las antiguas huellas a través de construcciones ancestrales bien conservadas. Realmente quedarás maravillado con las magníficas hazañas de ingeniería de la cultura inca. Terminaremos este fantástico viaje con una visita a una de las Nuevas Siete Maravillas del Mundo y Patrimonio de la Humanidad de la UNESCO, Machu Picchu.

# ÍNDICE



Mapa



Itinerario



Inclusiones



Packing List

# Caminata Ancascocha y Camino Inca

## 05 Días



Cusco  
3,400m / 11,155ft



Racaypata  
3,600m / 11,811ft

Inicio de la caminata  
Soqma  
3,000m / 9,843ft



Catarata  
Perolnyoc  
3,500m / 11,482ft

Abra Kuychiccasa  
4,450m / 14,600ft

Rayan  
3,700m / 12,139ft



Día 1: 16km - 9.94mi | 9hrs  
Chancachuco  
4,350m / 14,272ft

Ancascocha  
3,700m / 12,139ft



Abra Huaynay  
4,650m / 15,256ft

Paucarcancha  
3,133m / 10,279ft

Incaracay  
4,250m / 13,944ft



Huayanay  
5,400m / 17,716ft

Día 2: 15km - 9.32mi | 8hrs  
Quesqa  
3,850m / 12,631ft



Puerta del Sol  
2,700m / 8,858ft

Wiñaywayna  
2,605m / 8,546ft

Chachabamba  
2,170m / 7,119ft

KM 104  
2,100m / 6,889ft

Día 5  
Machu Picchu  
2,430m / 7,972ft

Día 4  
Aguas Calientes  
2,040m / 6,693ft

Día 3  
Ollantaytambo  
2,792m / 9,160ft

13km - 8.08mi | 5hrs  
KM 82  
2,700m / 8,858ft



- Distancia / Horas
- Almuerzo
- Punto de paso
- Río
- Sendero a pie
- Pista principal
- Carretera
- Línea férrea

### Caminata Clásica Ancascocha a Machu Picchu

#### Itinerario de 5 días

- Día 01:** Cusco - Soqma - Perolnyoc - Racaypata - Rayan - Chancachuco
- Día 02:** Chancachuco - Huayanay Pass - Quesqa
- Día 03:** Quesqa - KM 82 (Piscacucho) - Ollantaytambo
- Día 04:** Ollantaytambo | KM 104 - Wiñay Wayna - Machu Picchu - Aguas Calientes
- Día 05:** Aguas Calientes | Machu Picchu - Ollantaytambo - Cusco

Distancia	Tiempo	Altura máxima	Dificultad
16km   9.94mi	9-10 hrs	3,700m   12,139ft	Desafiante
15km   9.32mi	8-9 hrs	4,650m   15,256ft	Desafiante
18km   11.18mi	7 hrs	3,850m   12,631ft	Moderado
9km   5.59mi	5-6 hrs	2,720m   8,924ft	Moderado
3km   1.86mi	2-3 hr	2,430m   7,972ft	Fácil

# ITINERARIO COMPLETO

## LO MAS DESTACADO

- » Conoce la ruta Ancascocha, declarada como una de las 20 mejores caminatas del mundo en la lista de National Geographic.
- » Sigue los antiguos pasos de los incas, una de las culturas más importantes de la historia.
- » Contempla pequeñas y remotas comunidades que trabajan la tierra como sus antepasados.
- » Sorpréndete con los increíbles paisajes a lo largo del sendero.
- » Explora los sitios incas famosos con tu guía local experto.
- » Aléjate de los caminos trillados con el sendero Ancascocha.
- » Recorre el mundialmente famoso Camino Inca.
- » Aprecia la majestuosa ciudadela inca de Machu Picchu.



# DÍA 01

Cusco | Soqma - Perolniyoc - Racaypata -  
Rayan - Abra Kuychiccasa - Chancachuco

## Toma un descanso en la cascada rodeado de increíbles vistas

Hoy comenzaremos temprano nuestra aventura y te recogeremos de tu alojamiento en Cusco para llevarte al punto de inicio de la caminata. Desde allí, recorreremos tres horas hasta la catarata de Perolniyoc, donde tendrás tiempo para refrescarte y tomar excelentes fotos. Continuaremos por otra hora hasta el sitio arqueológico de Racaypata, aquí nuestro guía te contará todo sobre este increíble lugar y disfrutarás de sus alrededores. A continuación, degustarás tu primer almuerzo preparado por nuestro excelente chef.

Más tarde, ascenderemos por tres horas hasta el Abra Kuychiccasa. En el camino, contemplaremos campos de cultivo y la hermosa vida silvestre andina: alpacas y cóndores. Las montañas nevadas estarán a tu lado durante el recorrido. Una vez en la cima, apreciarás las fantásticas vistas del paisaje antes de descender durante una hora y cuarenta y cinco minutos hasta nuestro campamento en el valle de Chancacucho. Por último, toma un descanso y aprecia el cielo andino mientras esperas una deliciosa cena antes de dormir.



## DATOS DEL DÍA

- » COMIDAS:  
**Desayuno, almuerzo y cena**
- » ALOJAMIENTO:  
**Campamento**
- » NIVEL DE DIFICULTAD:  
**Desafiante**
- » DISTANCIA DE CAMINATA:  
**16 km / 9.9 millas**
- » TIEMPO DE CAMINATA:  
**9 - 10 horas**
- » ALTURA MÍNIMA:  
**3,000 m / 9,843 pies**
- » ALTURA MÁXIMA:  
**4,500 m / 14,764 pies**
- » ALTITUD DEL CAMPAMENTO:  
**4,350 m / 14,272 pies**

1. Raqaypata: Sitio Arqueológico  
2. Cascadas de Perolniyoc  
3. Cascadas de Perolniyoc


# DÍA 02

Chancachuco | Ancascocha -  
Abra Huayanay - Quesqa

## Maravíllate de las increíbles vistas de los andes

Hoy nos levantaremos temprano para disfrutar un nutritivo desayuno antes de salir durante una hora para apreciar las asombrosas vistas del glaciar La Verónica. Luego, nos dirigiremos hacia la comunidad de Ancascocha y cruzaremos el hermoso valle que es atravesado por un arroyo cristalino. Ascenderemos por una hora más para seguir siendo recompensados con los increíbles paisajes y degustar de un delicioso almuerzo.

Por la tarde, ascenderemos al punto más alto de la ruta, Abra Huayanay. También tendrás la oportunidad de experimentar una parte del Camino Inca original mientras recorres por hermosos paisajes. El descenso será relajante y lo tomaremos con calma mientras nos dirigimos a nuestro campamento en el valle de Quesqa. Finalmente, llegará el momento de degustar de otra deliciosa cena antes de ir a descansar.



## DATOS DEL DÍA

- » COMIDAS:  
**Desayuno, almuerzo y cena**
- » ALOJAMIENTO:  
**Campamento**
- » NIVEL DE DIFICULTAD:  
**Desafiante**
- » DISTANCIA DE CAMINATA:  
**15 km / 9.32 millas**
- » TIEMPO DE CAMINATA:  
**8 - 9 horas**
- » ALTURA MÍNIMA:  
**3,850 m / 12,631 pies**
- » ALTURA MÁXIMA:  
**4,650 m / 15,256 pies**
- » ALTITUD DEL CAMPAMENTO:  
**3,850 m / 12,631 pies**

1. Laguna Ancascocha  
2. Paso Huayanay  
3. Valle Quesqa

# DÍA 03

Quesqa | Paucarcancha - Piscacucho, KM 82 - Ollantaytambo



1

## Aventúrate por el Camino Inca Clásico

Hoy nos levantaremos temprano para salir del valle y dirigirnos al sitio inca de Paucarcancha mientras notamos que la vegetación se hace más espesa. Una vez allí, podrás disfrutar de una espectacular vista del Camino Inca original y nuestro guía te llevará a recorrerlo. Luego, descenderemos durante cinco horas por una parte del Camino Inca Clásico hasta llegar al KM 82, desde aquí, tendremos un delicioso almuerzo y tomaremos un breve descanso.

Por la tarde, nos dirigiremos a Ollantaytambo en nuestro transporte privado y te registrarás en un hotel. Después, podrás explorar la pintoresca ciudad antes de degustar una sabrosa cena en un exclusivo restaurante y dirigirte a la cama para descansar.



2



3

## DATOS DEL DÍA

- » COMIDAS:  
**Desayuno, almuerzo y cena**
- » ALOJAMIENTO:  
**Hotel**
- » NIVEL DIFICULTAD:  
**Moderado**
- » DISTANCIA DE CAMINATA:  
**18 km / 11.18 millas**
- » TIEMPO DE CAMINATA:  
**7 horas**
- » ALTURA MÍNIMA:  
**2,700 m / 8,858 pies**
- » ALTURA MÁXIMA:  
**3,850 m / 12,631 pies**
- » ALTITUD DEL ALOJAMIENTO:  
**2,792 m / 9,160 pies**

1. Lactapata
2. Km 82: Inicio del Camino Inca
3. Valle del Río Urubamba

# DÍA 04

Ollantaytambo | KM 104 - Chachabamba -  
Wiñay Wayna - Machu Picchu -  
Aguas Calientes

## Explora Wiñay Wayna y descubre su asombrosa historia

Hoy nos dirigiremos a la estación de tren en Ollantaytambo para llegar al KM 104, donde comienza el Camino Inca Corto. Recorreremos a través de hermosos paisajes rodeados de enormes montañas y exuberante vegetación. Además, haremos una parada en algunos sitios arqueológicos incas, incluido Wiñay Wayna, considerado el sitio más importante del Camino Inca.

Después del almuerzo, continuaremos en la ruta hasta llegar a la Puerta del Sol, desde donde podrás apreciar las primeras vistas del asombroso Machu Picchu. Luego, abordaremos un bus hacia Aguas Calientes para disfrutar de una cena en un exclusivo restaurante antes de descansar en un hotel. Deberás dormir temprano para levantarte antes del amanecer al día siguiente.



## DATOS DEL DÍA

- » COMIDAS:  
**Desayuno, box lunch y cena**
- » ALOJAMIENTO:  
**Hotel**
- » NIVEL DE DIFICULTAD:  
**Moderado**
- » DISTANCIA DE CAMINATA:  
**9 km / 5.59 millas**
- » TIEMPO DE CAMINATA:  
**5-6 horas**
- » ELEVACIÓN MÍNIMA:  
**2,040 m / 6,693 pies**
- » ALTURA MÁXIMA:  
**2,720 m / 8,924 pies**
- » ALTITUD DE ALOJAMIENTO:  
**2,040 m / 6,693 pies**

1. Sitio Arqueológico Wiñay Wayna  
2. Sitio Arqueológico Chachabamba  
3. Sitio Arqueológico Wiñay Wayna

# DÍA 05

Aguas Calientes - Machu Picchu -  
Ollantaytambo - Cusco

## Recorre el majestuoso Machu Picchu

¡El gran día finalmente llegó! Hoy explorarás la increíble ciudadela inca de Machu Picchu. Por ello, nos levantaremos temprano para evitar las grandes multitudes, poder visitar el sitio en paz y disfrutarlo al máximo. Desde aquí, tendremos una visita guiada de una hora y media con nuestro guía por las zonas más importantes del lugar antes de caminar por una de las montañas adicionales, si reservaste las entradas con anticipación.

Alrededor del mediodía, será el momento de regresar al pequeño pueblo de Aguas Calientes para almorzar en un restaurante de tu elección antes de dirigirnos a la estación y abordar el tren a Ollantaytambo, desde donde nuestro transporte privado nos estará esperando para retornar a Cusco, donde finalmente dejarás de caminar y podrás descansar.



## DATOS DEL DÍA

- » COMIDAS:  
**Desayuno**
- » NIVEL DE DIFICULTAD:  
**Fácil**
- » DURACIÓN DE LA ACTIVIDAD:  
**2-5 horas explorando**
- » ACTIVIDADES OPCIONALES:  
**Moderadas a desafiantes (2 - 4 horas)**
- » ALTITUD DE LA CIUDADELA DE MACHU PICCHU:  
**2,430 m / 7,972 pies**
- » ALTITUD DE LA MONTAÑA MACHU PICCHU:  
**3,000 m / 9,843 pies**
- » ALTITUD DE LA MONTAÑA HUAYNA PICCHU:  
**2,720 m / 8,924 pies**

1. Machu Picchu  
2. Machu Picchu  
3. Tren de retorno a Ollantaytambo

# INCLUSIONES



# ¿QUÉ ESTÁ INCLUIDO?

## » Permisos y entradas

- Permisos y Boleto para Camino Inca

Tan pronto como recibamos tu información completa y el depósito que asegura tu reserva, compraremos todos los permisos necesarios (según disponibilidad). Estos permisos se emiten para una fecha específica y estarán a tu nombre. No se pueden cambiar bajo ninguna circunstancia. El cambio de número de pasaporte solo se permite por motivos de renovación. En ese caso, debes traer tu pasaporte nuevo y el antiguo.

- Day 4: Boleto de ingreso al sitio arqueológico de Machu Picchu (**Circuito 1**)

Tu boleto del Camino Inca te da acceso al Circuito 1, que te lleva al mirador superior de Machu Picchu, el lugar ideal para capturar la icónica foto postal con una vista panorámica impresionante de toda la ciudadela.

- Day 5: Entrada al Sitio Arqueológico de Machu Picchu (**Circuito 3**)

Al día siguiente, después de tu primer encuentro mágico con las vistas de Machu Picchu, explorarás el Circuito 3, que te conduce por la parte inferior de la antigua ciudad inca. Esta ruta te permite descubrir rincones ocultos, maravillas arquitectónicas y una comprensión más profunda de su historia para completar tu experiencia.

## » Servicio de alta calidad y seguridad

- Reunión informativa previa a la salida

La tarde anterior al inicio del viaje, te reunirás con tu guía y grupo de trekking en nuestra oficina para una orientación antes de la caminata. Allí, te proporcionaremos las bolsas de lona, que llevarán nuestros caballos. La reunión será a las 5:00 p.m.

- Guía turístico experimentado

Nuestro guía oficial de turismo con formación profesional habla inglés y español. Él te explicará sobre la cultura y los alrededores a lo largo de toda la ruta ¡Incluso dirigirá al grupo en ceremonias antiguas! Te mantendrá seguro, sano y cómodo en la caminata para que puedas disfrutar de tu tiempo sin preocupaciones.

- Equipo de campamento privado

Te brindaremos amplias carpas de comedor y cocina donde podrás disfrutar de tu comida sin problemas. Además, mesas, sillas y utensilios de cocina (todos llevados por nuestros caballos).

- Inodoro de viaje portátil

- Una bolsa de lona

Para la caminata, recibirás una bolsa de lona donde podrás llevar tus objetos personales hasta un máximo de 7 kg / 15.4 lb (el peso incluye tu bolsa de dormir).

- Colchoneta inflable

- Botiquín médico o de primeros auxilios

- Todos los guías de Salkantay Trekking han recibido formación especializada en primeros auxilios. Realizamos sesiones de formación obligatorias con nuestros guías cada mes de febrero. El guía siempre llevará un botiquín de primeros auxilios para atender emergencias básicas del viajero (mal de altura, diarrea, cortes, raspaduras, etc.) así como oxígeno. Si es necesario, te evacuaremos del camino lo más rápido posible y nos aseguraremos de que llegues a una clínica para recibir tratamiento.

- Servicios adicionales incluidos en nuestro programa

Creemos que la atención a los pequeños detalles es lo que nos diferencia de otras empresas locales. Recibirás una pequeña almohada para dormir, colchoneta inflable y una funda para proteger tu mochila en el camino.

- Teléfono Satelital

Nuestra principal prioridad siempre será la tranquilidad de nuestros clientes. Todos nuestros guías están preparados para emergencias en la montaña; sin embargo, hacer una llamada telefónica al médico, hospital o amigo te ayudará a sentirte más seguro. Por esta razón, cada guía de Salkantay Trekking tiene un teléfono satelital que se puede usar en cualquier lugar de la montaña para llamar a todas partes del mundo en caso de emergencia.

## » Alojamiento

- Alojamiento en campamentos

Disponemos de una serie de campamentos que te ofrecen un verdadero bienestar. Además de ello, al igual que nuestros antepasados, tenemos un profundo vínculo de afecto y respeto por nuestra Madre Tierra. Por eso, insistimos en que nuestros campamentos no generan ningún impacto medioambiental negativo. Recuerda que los alojamientos son dobles y compartidos.

- Mejores carpas para acampar

Salkantay Trekking utiliza el mejor equipo para garantizar tu seguridad y comodidad. Cada 2 personas compartirán carpas Eureka Timberline o Mountain Hard Wear con capacidad para 4 personas.

- Hotel en Ollantaytambo

La tercera noche de esta caminata se pasa en un hotel en Ollantaytambo.

- Hotel en Aguas Calientes

La última noche de esta caminata se pasa en un hotel en Aguas Calientes con una habitación doble o triple, baño privado, ducha con agua caliente, WiFi, desayuno y resguardo de equipaje mientras visitas Machu Picchu.

## » Comidas

- 5 desayunos, 4 almuerzos y 4 cenas

Nuestro chef prepara los mejores platos en medio de la montaña. ¡A nuestros pasajeros les encanta nuestra comida! Respetamos todas las dietas (los menús vegetarianos, veganos o especiales están disponibles sin costo adicional), así que avísanos si tienes alguna alergia o restricción particular en el formulario de reserva y recuérdaselo a tu guía durante la reunión informativa. Disfrutarás del desayuno, el almuerzo y la cena, además de bebidas calientes y bocadillos.

- Agua para la caminata

Te proporcionaremos agua hervida, filtrada y refrigerada durante la caminata, desde tu primer almuerzo hasta el último con tu equipo de senderismo en Piscacucho (KM 82). Para ello, es necesario llevar una botella de agua vacía o camel bag (mochila literera) recomendamos una capacidad de 2 litros.

- Té de despierto

Cada mañana en el campamento, te despertarán con un mate de coca caliente. Nuestro personal llevará el mate a tu carpa de campaña para que logres calentarte de adentro hacia afuera antes de comenzar el día.

- Hora del té o Happy Hour

Todas las tardes antes de la cena, los cocineros te proporcionarán palomitas

de maíz, galletas, café, chocolate caliente, tés, agua caliente, etc. Después de un largo día de caminata, no tendrás que esperar hasta la cena para relajarte y calentarte ¡Disfruta de un bocadillo!

- Snacks en el camino todos los días

Antes de comenzar la caminata, tu guía turístico te proporcionará una bolsa de tela con frutas locales, galletas, chocolates, caramelos, etc. Cada mañana, la rellenaremos para que puedas disfrutar de tus bocadillos durante la caminata.

- Una bolsa de tela para refrigerios (por persona)

Para evitar el uso de bolsas de plástico que contaminan nuestro medio ambiente, te regalamos una bolsa de tela para tus snacks.

- Productos para la higiene

Te proporcionaremos una toalla pequeña y jabón antes de cada comida para limpiarte las manos.

## » Transporte

- Transporte

- Día 1: Te recogerán de tu hotel por la mañana y viajarás en nuestro transporte privado a Soqma, el punto de partida de la caminata.
- Día 3: Transporte de Piscacucho (KM 82) a Ollantaytambo.
- Día 5: Transporte desde la estación de tren de Ollantaytambo a su hotel en Cusco.

- Boletos de tren

- Día 4: De Ollantaytambo al KM 104 (Punto de inicio del Camino Inca Corto).
- Día 5: De Aguas Calientes a Ollantaytambo.

- Boleto de bus ida y vuelta Aguas Calientes - Machu Picchu

- Día 4: De Machu Picchu a Aguas Calientes.
- Día 5: De Aguas Calientes a Machu Picchu.

- Transporte de pertenencias personales

Los días 1, 2 y 3, las mulas de carga llevarán todo el equipaje de campamento y los tuyos (7 kg / 15.4 lb). Los arrieros se encargarán de tu bolsa de lona y objetos personales.

# ¿QUÉ NO ESTÁ INCLUIDO?

## » Extras y equipamiento importante

Todos nuestros viajeros necesitan una bolsa de dormir para acampar. Los bastones (con puntas de goma) son opcionales pero muy recomendables. Si no los tienes, no te preocupes, los puedes alquilar con Salkantay Trekking.

- **Bolsa de dormir: US\$ 20.00**
- **Bastones para caminata (par): US\$ 20.00**

## » Montaña Huayna Picchu

Puedes escalar la famosa montaña que siempre ves en las fotos detrás del sitio arqueológico de Machu Picchu. Son 45 minutos de subida y bajar puede ser aterrador si le temes a las alturas. Puedes realizar esta excursión una vez finalice tu visita guiada a Machu Picchu. El permiso debe emitirse con al menos un mes de anticipación debido a la alta demanda. Ten en cuenta que podría haber cambios para proteger tu integridad, principalmente debido a las condiciones climáticas.

- **El boleto a la montaña Huayna Picchu tiene un costo adicional de US\$ 60.00 por persona.**

## » Montaña Machu Picchu

La Montaña Machu Picchu es otra de las montañas que rodean el sitio arqueológico de Machu Picchu. Ofrece senderos menos empinados, más anchos y visualmente menos aterradoras que Huayna Picchu y se tarda una hora y media en llegar a la cima. Esta caminata requiere un boleto de entrada que podemos reservar con anticipación.

- **El boleto a la montaña Machu Picchu tiene un costo extra de US\$ 60.00 por persona.**

## » Almuerzo en Aguas Calientes y cena en Cusco (Día 5)

## » Ropa y equipo personal de caminata

## » Seguro de Viaje



## » Propinas para el personal

La propina es usual en cualquier excursión en Perú. Aunque pagamos buenos sueldos a todo nuestro equipo, siempre se agradece algo extra, sobre todo teniendo en cuenta el arduo trabajo que realizan. Por lo general, los participantes del grupo juntan sus propinas para repartirlas entre los arrieros y los cocineros.

## » Costos adicionales o retrasos fuera de nuestro control

Deslizamientos de tierra, malas condiciones climáticas, modificaciones de itinerario debido a un problema de seguridad, enfermedades, pandemias, cambios en las políticas gubernamentales, inestabilidad política, huelgas, caso fortuito, etc.

# ANTES DE VIAJAR

Queremos que tu viaje a Perú sea lo más memorable y despreocupado posible. En esta sección, encontrarás las respuestas a todas las preguntas que tienes sobre viajar con Salkantay Trekking en un solo lugar. Por favor, lee la siguiente información cuidadosamente, te ayudará con cualquier pregunta sobre nuestros servicios.

¿Tienes otra pregunta que no hayamos respondido todavía? Ponte en contacto con nosotros y nos comunicaremos contigo lo antes posible.

## » ¿Cuántos días necesito para aclimatarme en Cusco antes de la caminata?

Es muy importante estar bien aclimatado a la altitud antes de hacer un esfuerzo en una caminata. Te recomendamos que llegues a Cusco por lo menos 2 o 3 días antes de que comiences la caminata para ayudar a adaptarte y evitar posibles problemas con el mal de altura durante el recorrido.

Es probable que ya hayas estado en otra zona de Perú a gran altitud antes de llegar a Cusco. En este caso, te recomendamos que descanses un día entero en Cusco para recuperarte de tu viaje, así disfrutar de las vistas y sonidos de Cusco antes de partir a la caminata.

Aquí encontrarás algunas sugerencias de actividades para realizar en los alrededores de Cusco antes de comenzar tu caminata de aventura:



City Tour



Valle Sagrado



Maras Moray

## » Reunión informativa o briefing

Todas las reuniones informativas y briefings se realizan una tarde antes de que comience tu viaje en nuestra oficina principal en Cusco (o en tu hotel) a las 5:00 p.m. Estas reuniones duran aproximadamente de 30 a 45 minutos. En caso de que no puedas asistir, tendrás que coordinar otro horario por correo electrónico, por llamada o en la oficina de Salkantay Trekking.

## » Pago del saldo de la caminata (en Cusco)

Si todavía tienes un saldo pendiente, debes pagarlo 2 días antes de tu caminata / tour. Caso contrario, la reserva de tu viaje no estará confirmada.

Si es posible, sería muy apreciado que pague el saldo del trekking/tour en efectivo, ya sea en dólares estadounidenses o en moneda local, en nuestra oficina en Cusco. Puede retirar dinero de varios cajeros automáticos a lo largo de la Avenida Sol (ya sea en dólares estadounidenses o en soles peruanos). También puede pagar con tarjeta de crédito/débito o a través de PAYPAL, en línea o en persona, pero deberá pagar un cargo por servicio del 5%, emitido por nuestra pasarela de pago (Niubiz) y PAYPAL. No aceptamos cheques bancarios ni pagos del saldo con cheques de viajero.

## » Bolsa de viaje o maletín de lona

Recibirás un maletín de lona o una bolsa de viaje en la reunión informativa. Nuestros caballos los llevarán y los arrieros te los entregarán cuando lleguen a cada campamento. Miden 60 x 24 x 22 cm (23,6 x 9,45 x 8,66 pulgadas).

Se permite un máximo de 7 kg / 15,4 libras para cada maletín de viaje, que incluye el peso de tu bolsa de dormir, colchoneta, ropa y otros objetos personales.

## » ¿Puedo guardar mi equipaje en la oficina?

**¡Por supuesto!** Durante el viaje, es posible guardar tu equipaje principal en nuestra oficina (puedes coordinar con nosotros el día de la reunión informativa o por correo electrónico) o en tu hotel, ambos de forma gratuita.

Todo el equipo que no vayas a necesitar durante el viaje, puedes guardarlo de forma segura en tu hotel. Casi todos los hoteles ofrecen este servicio. No dejes objetos de valor en las maletas, guárdalos en la caja fuerte del hotel y obtén un recibo detallado (en el improbable caso de robo, muchas compañías de seguros exigen que tengas una copia del recibo detallando todo). Lo mejor es poner los objetos, como las tarjetas de crédito, dentro de un sobre cerrado y firmado para mayor tranquilidad.

## » Recojo de los clientes

Salkantay Trekking puede recogerte de tu hotel, siempre y cuando te encuentres en el Centro Histórico de Cusco. Tu guía coordinará la hora de encuentro en la reunión informativa, pero ten en cuenta que el tiempo de llegada para recogerte puede variar entre 30 y 45 minutos debido al tráfico.

Cusco es una ciudad antigua, lo que significa que tiene muchas calles estrechas y empedradas. Algunos hoteles y Airbnbs pueden estar situados en calles sin acceso a los carros o subidas largas y empinadas, lo que dificulta el traslado de tu equipaje. Te recomendamos encarecidamente que reserves un alojamiento con fácil acceso.

## » Regreso a Cusco

El regreso de Machu Picchu requiere bastante logística, pero no te preocupes. ¡Todo está incluido en tu tour!

- En Machu Picchu, subirás a un bus que te llevará durante 25 minutos a la pequeña ciudad de Aguas Calientes. Abordarás el bus según el orden de llegada.
- En Aguas Calientes, tomarás un tren hacia Ollantaytambo (o Poroy). Tu guía te dará los boletos de tren donde se indica la hora de embarque. Asegúrate de estar en la estación 30 minutos antes. El tren de Aguas Calientes a Ollantaytambo tarda 1 hora con 45 minutos.
- Una vez que llegues a la estación, nuestro representante, identificado con la ropa de Salkantay Trekking, te estará esperando para llevarte a Cusco o directamente a tu hotel. El viaje de Ollantaytambo a Cusco dura 1 hora y 30 minutos.
- En Cusco, te llevaremos directamente a tu hotel, o dependiendo de la ubicación, lo más cerca posible.

**Nota:** Tu tour incluye un boleto de bus Consettur de ida de Aguas Calientes hasta Machu Picchu, por lo que puedes elegir usarlo de Aguas Calientes a Machu Picchu o viceversa. Si deseas un boleto de bus de ida y vuelta, deberás pagar un extra de US\$ 12.00.

## » Viajes en grupo

Los viajes en grupo están formados por diferentes tipos de personas, por lo que las condiciones físicas y las edades pueden variar. Al aceptar formar parte de un tour en grupo, también estarás de acuerdo con que algunas personas pueden caminar más rápido o más lento que tú. Por lo tanto, cada persona puede ir a su propio ritmo en la ruta.

Puede ocurrir que un grupo desee modificar el recorrido; sin embargo, el guía decidirá si dichos cambios pueden ser posibles consultando con todos los integrantes.

## » Huelgas y manifestaciones

Las huelgas y manifestaciones son habituales en Perú, lo que puede interrumpir algunos de nuestros viajes. Las carreteras pueden ser bloqueadas y las vías del tren pueden encontrarse invadidas. Sin embargo, trataremos de mantener tu viaje tal y como estaba previsto inicialmente, aunque ello implique que salgamos una noche antes de la fecha prevista.

En estas circunstancias, los viajes también pueden ser suspendidos. En caso de



cambios o cancelaciones, nuestro departamento de operaciones coordinará todo contigo. Tu seguridad es nuestra máxima prioridad, por lo que tomaremos mejores decisiones para protegerte.

## » Objetos perdidos

Por favor, presta atención al lugar donde dejas tus cosas y recuerda recogerlo todo una vez que salgas de nuestro transporte, campamento o restaurante. Tú eres el único responsable de tus cosas durante el tour.

# ¿QUÉ DEBES TRAER?

- » Pasaporte vigente
- » Dinero extra (recomendado soles)
- » Medicamentos personales
- » Botella de agua o camelback - ( opcional pastillas purificadoras)
- » Bloqueador solar 70+ o mas
- » Productos de aseo personal
- » Botas/zapatos de montaña (de preferencia impermeables)
- » Calzado ligero o sandalias
- » Pantalones para caminata (\*)
- » Calcetines de caminata
- » Pantalones térmicos
- » Casaca térmica
- » Casaca impermeable
- » Poncho impermeable
- » Guantes de lana o impermeables
- » Sombrero que proteja cara y cuello
- » Gorro de lana
- » Pañuelo para cuello o buff
- » Lentes con protección UV
- » Bolsa de Dormir
- » Bastones para caminata
- » Mochila para caminata mediana (15 a 25 litros)
- » Camara con cargador
- » Bateria externa
- » Snacks: barras energéticas, electrolitos, frutos secos, geles energeticos, etc
- » Traje de baño
- » Toalla
- » Linterna



\*Es aconsejable llevar pantalones impermeables durante la temporada de lluvias (de septiembre a marzo).



[www.caminosalkantay.com](http://www.caminosalkantay.com)



[info@salkantaytrekking.com](mailto:info@salkantaytrekking.com)



+51 974 727 031



Calle Triunfo 392, Oficina 212 (2do Piso)  
Centro Artesanal Arte Inka - Plaza de Armas del Cusco



De Lunes a Sábado  
de 9:00 am a 7:00 pm