

The image shows two women in traditional Andean attire, including wide-brimmed hats and colorful shawls, working on a large wooden loom in an outdoor courtyard. The setting is a rustic area with a thatched roof structure and various plants and textiles hanging around. The woman in the foreground is wearing a dark red sweater and a dark hat, while the woman in the background is wearing a teal shawl and a red hat. They are both focused on their weaving.

CAMINATA

EXPLORADOR ANDINO

CUSCO, VALLE SAGRADO, CAMINATA SALKANTAY Y MONTAÑA ARCOIRIS

9 días / 8 noches

Salkantay
TREKKING
Trek & Expeditions Specialists



DESCRIPCIÓN

El majestuoso recorrido por los andes

Descubre lo mejor del diseño arquitectónico de Cusco en nuestro tour de 9 días por Salkantay y la Montaña de Colores. Este viaje te lleva a Machu Picchu, una de las Nuevas Siete Maravillas del Mundo, y a la Montaña de Colores, también conocida como Vinicunca. Antes de comenzar la asombrosa caminata Salkantay, tendrás la oportunidad de realizar un recorrido guiado por Cusco y una excursión de un día al Valle Sagrado de los Incas para adaptarte a la gran altitud.

Este itinerario ofrece el equilibrio ideal entre cultura y aventura. Únete a nosotros para un extraordinario viaje que destaca los mejores ejemplos de la belleza natural, historia y arquitectura de Cusco.

ÍNDICE



Mapa



Itinerario



Inclusiones



Packing List



- DÍA 01:** Catedral del Cusco - Templo de Qoricancha - Sacsayhuaman - Qenqo - Puka Pukara - Tambomachay - Cusco
- DÍA 02:** Cusco - Qorao - Mercado de Pisac - Sitio Arqueológico de Pisac - Urubamba - Ollantaytambo - Chinchero - Cusco
- DÍA 03:** Cusco - Mollepata - Challacancha - Soraypampa - Laguna Humantay - Sky Camp
- DÍA 04:** Soraypampa - Abra Salkantay - Huayracmachay - Collpapampa (Mountain Sky View)
- DÍA 05:** Collpapampa - La Playa - Lucmabamba (Jungle Domes)
- DÍA 06:** Lucmabamba - Llactapata - Hidroeléctrica - Aguas Calientes
- DÍA 07:** Aguas Calientes | Machu Picchu - Ollantaytambo - Cusco
- DÍA 08:** Cusco | Quiquijana - Cusipata - Llacto - Montaña de Colores, Vinicunca - Llacto - Cusco
- DÍA 09:** Cusco - Aeropuerto de Cusco (o Estación de Bus)

LEGENDA:

- DISTANCIA / HORAS
- COMIDAS
- PUNTO DE PASO
- RIO
- CAMINO
- VIA PRINCIPAL
- CARRETERA
- RAILD ROAD

ITINERARIO COMPLETO

LO MAS DESTACADO

- » Aclimata tu cuerpo durante los primeros dos días y prepárate para vivir sin límites ni arrepentimientos, una de las mejores experiencias de senderismo en Perú.
- » Descubre la magnífica capital del Imperio Inca visitando los sitios más importantes de Cusco y sus alrededores.
- » Sumérgete en la impresionante belleza del Valle Sagrado de los Incas, donde te maravillarás con la imponente arquitectura inca.
- » Experimenta la tranquilidad de la naturaleza pasando las noches en nuestros exclusivos campamentos, rodeados de impresionantes paisajes naturales que te llevarán a un profundo sueño.
- » Embárcate en una impresionante caminata hacia la sorprendente laguna Humantay, una gema resplandeciente enclavada entre las montañas nevadas, que te dejará cautivado.
- » Contempla la grandeza del imponente Salkantay y los picos nevados que lo rodean.
- » Sumérgete en los impresionantes paisajes de los Andes y la Amazonia, donde puedes avistar flora y fauna únicas que se encuentran solo en esta región.
- » Descubre los secretos del místico Machu Picchu, una de las maravillas más icónicas del mundo.
- » Deleítate con la increíble belleza natural de la Montaña de Colores, un caleidoscopio de colores que te dejará asombrado.

DÍA 01

Catedral de Cusco - Templo de Qoricancha y
Convento de Santo Domingo - Saqsayhuaman
- Qenqo - Puka Pukara - Tambomachay

Visita los sitios históricos

¡Bienvenido a la imperial ciudad andina de Cusco, la capital cultural de Perú! Al llegar, te llevaremos a tu hotel para dejar tu equipaje y refrescarte. Después del almuerzo y cuando estés listo, realizaremos una excursión de medio día por este increíble lugar mientras te aclimas a la gran altitud (3,400 m - 11,155 pies).

Cusco tiene una larga historia y es la ciudad continuamente habitada más antigua de América. Desde aproximadamente el año 1.000 a.C., la gente ha vivido en Cusco y lo ha considerado un centro de la cultura circundante (entonces llamado Qosqo). Ha sido una parte importante de todas las civilizaciones que han vivido en la zona a lo largo de la historia, comenzando con los pueblos nativos de Perú mucho antes que el famoso pueblo inca.

A la llegada del Imperio Inca a Perú y más allá, Cusco se convirtió en el ombligo de su poderoso y amplio imperio. Por supuesto, los incas fueron conquistados




posteriormente por los españoles, quienes también utilizaron a Cusco como capital colonial y real para la zona.

Las atracciones visitadas en este recorrido incluyen:

- Catedral de Cusco
- Templo de Qoricancha y Convento de Santo Domingo
- Sacsayhuaman
- Qenqo
- Puka Pukara
- Tambomachay



4



5



6

DATOS DEL DÍA

» ELEVACIÓN MÍNIMA
3,390 m / 11,122 pies

» ELEVACIÓN MÁXIMA
3,800 m / 12,467 pies

1. Plaza de Armas de Cusco
2. Catedral de Cusco
3. Qoricancha
4. Sacsayhuaman
5. Qenqo
6. Tambomachay

DÍA 02

Cusco - Qorao - Mercado de Pisac - Sitio arqueológico de Pisac - Urubamba - Sitio arqueológico de Ollantaytambo - Chinchero - Cusco

Conoce el increíble Valle Sagrado de los Incas

Hoy tendrás la oportunidad de visitar algunos de los pueblos más bellos y ricos en la historia del Valle Sagrado de los Incas. Para empezar, te recogeremos de tu hotel en Cusco a las 8:30 a.m. y nos dirigiremos hacia el pueblo de Pisac. Antes de llegar a este lugar, nos detendremos en los miradores de Qorao y Taray para que puedas admirar desde lejos la belleza del Valle Sagrado y tomar fotos.

Una vez que lleguemos a Pisac, visitaremos tanto su sitio arqueológico como su famoso mercado tradicional. Luego, nos dirigiremos al pueblo de Urubamba, donde disfrutarás de un delicioso almuerzo buffet de platos típicos peruanos.

A continuación, nos dirigiremos a la ciudad inca de Ollantaytambo y visitaremos su sitio arqueológico único con fuentes reales de agua, altas terrazas, templos, etc. Este sitio está rodeado de imponentes



picos de montaña y valles coloridos, además de la vista del lejano glaciar La Verónica.

Ollantaytambo es el diseño mejor preservado de una ciudad típica construida por los incas, con sus calles estrechas y empedradas, así como sus muros de piedra. Su conservación permite que el legado perdurable del pueblo siga vivo para nosotros en la actualidad.

Para terminar el día, visitaremos Chinchero y conoceremos a algunas de las talentosas mujeres del pueblo que nos presentarán la fabricación de textiles. La región de Cusco es conocida por sus magníficos y coloridos textiles, aquí aprenderás a teñir de forma natural cada color de la lana y a tejer las intrincadas telas con el simbolismo que encierran los diseños tradicionales como parte de sus hermosas creaciones. En este lugar, también visitarás un sitio arqueológico y una iglesia colonial.

Después de la excursión, te llevaremos de regreso a Cusco y te dejaremos en tu hotel, donde descansarás para las actividades emocionantes de mañana.



4



5



6

DATOS DEL DÍA

» COMIDAS

Almuerzo

» DIFICULTAD

Fácil

» ALTITUD MÍNIMA

2,792 m / 9,160 pies

» ALTITUD MÁXIMA

3,762 m / 12,343 pies

1. Centro Arqueológico Pisac
2. Mercado Artesanal de Pisac
3. Vista Panorámica del Valle Sagrado
4. Centro Arqueológico de Ollantaytambo
5. Centro Arqueológico de Ollantaytambo
6. Chinchero

DÍA 03

Cusco - Mollepata - Challacancha - Soraypampa - Laguna Humantay - Sky Camp

Senderismo hasta la joya de las montañas, la mágica laguna Humantay

Alrededor de las 4:00 a.m te recogeremos para comenzar tu aventura. Pero no te preocupes, nuestro cómodo transporte viene con mantas para que puedas dormir un poco más durante el viaje de 2 horas. Haremos una rápida parada en Mollepata para el desayuno antes de continuar hacia Challacancha, donde comenzaremos nuestra caminata.

Antes de comenzar el sendero, tendrás la oportunidad de conocer a los cocineros, arrieros y hacer una última revisión de tu equipaje. Luego, iniciaremos la caminata moderada de 3 horas hasta Soraypampa (3,900 m / 12.795 pies), lugar donde pasaremos la primera noche. El sendero comienza relativamente plano, pasando por un profundo valle de glaciares y siguiendo un canal de agua inca restaurado que todavía es utilizado por los agricultores locales. La sección tiene una longitud total de 7 km / 4.35 millas.



Al llegar a Soraypampa, te instalarás en nuestro exclusivo Sky Camp y disfrutarás de tu primer almuerzo en las montañas. Después de descansar, caminaremos hasta la impresionante laguna Humantay (4,200 m / 13,780 pies), que tarda alrededor de 3 horas ida y vuelta y cubre 3 km / 1.86 millas. Aunque no está lejos, es importante tomarse las cosas con calma a esta altitud. En la laguna, estarás hipnotizado por las aguas turquesas que reflejan el glaciar Humantay. ¡Una vista sacada directamente de un cuento de hadas!

Después de regresar al campamento, tendrás una deliciosa cena mientras ves la puesta de sol. Sentirás la tranquila energía del entorno mientras te instalas en tu iglú del Sky Camp. El techo de vidrio proporciona una perfecta vista de las estrellas, constelaciones y cometas. Y cuando despiertes, verás al majestuoso Apu Salkantay vigilándote.

Nuestro deslumbrante SKY CAMP se encuentra frente a las impresionantes montañas Humantay y Salkantay. Este campamento genera la unión perfecta entre el cielo y la tierra. Te permitirá dormir tranquilamente bajo un cielo despejado lleno de estrellas con una vista excepcional de las constelaciones. Al mismo tiempo, podrás disfrutar de todas las comodidades de una casa de vacaciones de primera calidad.

- » 26 igloos
- » 2 personas por hut
- » Comedor y cocina
- » Servicios higienicos y ducha fria
- » **Opcionales:**
 - Wi-Fi



DATOS DEL DÍA

- » COMIDAS
Almuerzo y cena
- » ALOJAMIENTO
Sky Camp
- » DIFICULTAD
Moderada a desafiante
- » DISTANCIA DE CAMINATA
10 km / 6.21 millas
- » DURACIÓN DE LA CAMINATA
5 - 6 horas
- » ALTITUD INICIAL
3,800 m / 12,467 pies
- » ALTITUD MÍNIMA
3,800 m / 12,467 pies
- » ALTITUD MÁXIMA
4,200 m / 13,780 pies
- » ALTITUD DEL CAMPAMENTO
3,900 m / 12,795 pies

1. Laguna Humantay
2. Laguna Humantay
3. Laguna Humantay
4. Sky Camp
5. Comedor Sky Camp
6. Interior domos Sky Camp

DÍA 04

Soraypampa - Abra Salkantay -
Huayracmachay -
Collpapampa (Mountain Sky View)

Desafía la caminata al abra Salkantay y desciende por el Bosque Nuboso

Despertarás con los primeros rayos del sol y te recibiremos con una taza de mate de coca caliente. Luego, disfrutaremos de uno de nuestros desayunos nutritivos y deliciosos antes de comenzar la caminata hacia el punto más alto de toda la ruta, el abra Salkantay (4,630 m / 15,190 pies). Esta parte de la caminata es un difícil ascenso en un camino sinuoso, que dura aproximadamente tres horas y tiene una distancia de 7 km / 4.34 millas.

Ya en la cima, podrás apreciar la vista más espectacular de los valles que rodean la montaña Salkantay, que se encuentra en frente tuyo (6,271 m / 20,574 pies); se considera la segunda cima más alta de todo Cusco y es conocida como uno de los dioses incas llamados Apus. También disfrutarás de increíbles panoramas de las montañas: Humantay, Tucaruay y Pumasillo. Después de admirar las vistas y recuperar tu energía, descenderemos por un camino rocoso de 6 km / 3.72 millas hasta nuestro lugar de almuerzo en Huayracmachay (3,850 m / 12,631 pies). Mientras disfrutas de un delicioso almuerzo preparado por nuestro chef, apreciarás el hermoso paisaje de la zona.



Luego, continuaremos nuestra caminata descendiendo hacia el valle. Esta sección tiene una longitud de 9.5 km / 5.9 millas y nos llevará unas tres horas y media completarla. A medida que avanzamos, notarás que el clima cambia drásticamente debido al “bosque nuboso”. Desde este punto, nos despediremos de los picos nevados de las montañas y nos dirigiremos hacia la selva amazónica peruana. En este lugar, podrás observar una impresionante vida silvestre única en la zona y muchos paisajes coloridos. Te sorprenderá que hace unas pocas horas estabas en medio de glaciares con nieve, ya que el clima se vuelve mucho más cálido aquí.

Tu día más largo de caminata termina cuando llegas a nuestros exclusivos campamentos Mountain Sky View en Collpapampa (2,950 m / 9,678 pies). Disfrutarás de una abundante y merecida cena antes de ir a descansar.

Como en los tiempos de nuestros ancestros, nuestro compromiso es con nuestra Pachamama (Madre Tierra) y los Apus (Montañas sagradas). Nuestro campamento, Mountain Sky View está adaptado al entorno natural sin generar ningún impacto audiovisual, construido con materiales que se encuentran en el mismo lugar, ubicado en un sitio rodeado de montañas tropicales y ríos rocosos bajo el resplandor de las estrellas.

- » 16 Huts
- » 2 personas por hut
- » Comedor y cocina
- » Servicios higienicos y ducha fria
- » **Opcionales:**
 - Wi-Fi
 - Ducha Caliente



DATOS DEL DÍA

- » **COMIDAS**
Desayuno, almuerzo y cena
- » **ALOJAMIENTO**
Mountain Sky View
- » **DIFICULTAD**
Desafiante
- » **DISTANCIA DE CAMINATA**
23.5 km / 14.6 millas
- » **DURACIÓN DE LA CAMINATA**
10-11 horas
- » **ALTURA INICIAL**
3,900 m / 12,795 pies
- » **ALTURA MÍNIMA**
2,900 m / 9,514 pies
- » **ALTURA MÁXIMA**
4,630 m / 15,190 pies
- » **ALTITUD DE CAMPAMENTO**
2,950 m / 9,678 pies

1. Abra Salkantay
2. Nevado Salkantay
3. Un momento de descanso al pie del Apu Salkantay
4. Mountain Sky View
5. Cómodas cabañas de estilo andino
6. Interior del Mountain Sky View

DÍA 05

Collpapampa - La Playa -
Lucmabamba (Jungle Domes)

Aventura en la selva y experiencia del café

Hoy te despertarás a las 6:00 a.m. para tomar un mate y desayunar antes de partir del campamento. Nuestro primer destino será La Playa y caminaremos por el Valle de Santa Teresa. Tendrás una caminata más tranquila, con más bajadas que subidas mientras te sumerges en el paisaje de ríos, cascadas, orquídeas y muchas plantaciones, incluyendo plátano, café y palta.

Pasaremos por un pequeño pueblo llamado Collpapampa y después descenderemos por un valle donde podrás observar cascadas, aves, aguas termales, árboles frutales y mucha flora y fauna. Quizás tengas la suerte de ver el ave nacional de Perú, el 'Gallito de las Rocas'.

En La Playa, comeremos un sabroso almuerzo antes de dirigirnos a Lucmabamba (2.000 m / 6,562 pies), a solo otra hora de distancia. Por la tarde, tendrás tiempo libre para explorar los alrededores tropicales



1




2



3

y visitar una finca de café orgánico, especialmente perfecta para aquellos que aman el café. Incluso si no eres fanático de una taza de café, el olor en el aire te encantará. Esta es la principal industria agrícola en la selva que exporta productos a Estados Unidos, Asia y toda Europa. También visitarás plantaciones de palta y naranja.

Después de la cena, pasarás la noche en nuestros exclusivos campamentos Jungle Domes. Mientras descansas, podrás escuchar los diferentes sonidos de la naturaleza y sentirte en armonía con la madre tierra.



DATOS DEL DÍA

- » COMIDAS
Desayuno, almuerzo y cena
- » ALOJAMIENTO
Jungle Domes
- » DIFICULTAD
Moderado
- » DISTANCIA DE CAMINATA
17 km / 10.56 millas
- » DURACIÓN DE LA CAMINATA
5-6 horas
- » ALTITUD INICIAL
2,950 m / 9,678 pies
- » ALTITUD MÍNIMA
2,000 m / 6,562 pies
- » ALTITUD MÁXIMA
2,950 m / 9,678 pies
- » ALTITUD DEL ALOJAMIENTO
2,000 m / 6,562 pies

Desde la comodidad de nuestros Jungle Domes, estarás en absoluta conexión con la naturaleza que te rodea. Sumérgete en este entorno verde, mientras escuchas el sople del viento, la lluvia, la flora y la fauna del lugar.

- » 16 domos
- » 2 personas por hut
- » Comedor y cocina
- » Servicios higienicos y ducha caliente
- » **Opcionales:**
 - Ducha caliente
 - Wi-Fi

1. Caminata por el exuberante pie de monte amazónico
2. Bellas caídas de agua
3. Elaboración tradicional del café
4. Vista aérea de los Jungle Domes
5. Domos mimetizados entre la naturaleza
6. Cómodo interior de los domos

DÍA 06

Lucmabamba - Llactapata - Aobamba -
Hidroeléctrica - Aguas Calientes

Explora sitios arqueológicos y obtén la primera vista de Machu Picchu a la distancia

Levántate temprano para emprender la caminata hacia Llactapata. Después de aproximadamente 3 horas de recorrido, explorarás el intrigante sitio arqueológico con tu guía, quien compartirá su historia y significado para los incas. Aquí es donde tendrás tu primer vistazo a la ciudadela de Machu Picchu, las montañas de Huayna Picchu y Machu Picchu. Luego, descenderás durante una hora y media hasta Aobamba para almorzar.



Por la tarde, nos dirigiremos a la estación de tren en Hidroeléctrica. Puedes elegir entre un paseo en tren (US\$ 37.00 adicionales) o una caminata de 3 horas hasta Aguas Calientes. Si optas por lo último, visitarás la significativa roca de Intihuatana y aprenderás sobre su importancia. La caminata te llevará a través del bosque junto a la vía del tren. Al llegar a Aguas Calientes, te registrarás en tu hotel, explorarás la ciudad y disfrutarás de la cena en un restaurante local. Descansa bien, ya que tendrás un comienzo temprano mañana.



4

Ofrecemos una selección de hoteles bien ubicados en la ciudad con habitaciones cómodas y decoradas con buen criterio. Encontrarás habitaciones y camas impecables, así como baños y duchas adecuados. Es un lugar perfecto para descansar antes del día más importante de tu viaje.

- » Individual, doble, matrimonial y triple
- » Comedor y cocina
- » Servicios higiénicos y ducha caliente
- » Wi-Fi



5



6

DATOS DEL DÍA

- » COMIDAS
Desayuno, almuerzo y cena
- » ALOJAMIENTO
Hotel
- » DIFICULTAD
Desafiante
- » DISTANCIA DE CAMINATA
25 km / 15.53 millas
- » DURACIÓN DE LA CAMINATA
8 - 9 horas
- » ALTITUD INICIAL
2,000 m / 6,562 pies
- » ALTITUD MÍNIMA
1,800 m / 5,906 pies
- » ALTITUD MÁXIMA
2,800 m / 9,186 pies
- » ALTITUD DEL ALOJAMIENTO
2,040 m / 6,693 pies

1. Primera vista del Imponente Machu Picchu desde el mirador Llactapata
2. Sitio Arqueológico de Llactapata
3. Puente sobre el bosque amazónico en Aobamba
4. Aguas Calientes
5. Cómodo hotel en Aguas Calientes
6. Habitaciones cómodas

DÍA 07

Aguas Calientes - Machu Picchu -
Ollantaytambo - Cusco

Visita la mágica y misteriosa ciudadela inca de Machu Picchu

Hoy finalmente conoceremos Machu Picchu, una de las 7 Maravillas del Mundo y un Sitio del Patrimonio Mundial de la UNESCO. Después de una tranquila noche en nuestro hotel, levántate temprano para disfrutar de la serenidad de Machu Picchu con la suave luz matutina antes de que lleguen las multitudes. El control de la entrada a Machu Picchu inicia a las 6:00 a.m.

Por la mañana, abordaremos el bus a Machu Picchu y seremos los primeros en ingresar a la ciudad real de los incas. Nuestro guía experto nos llevará en un fascinante recorrido de aproximadamente 2 horas por este maravilloso sitio antiguo, donde veremos templos, terrazas, palacios, casas de sacerdotes, campos cultivados y mucho más. Maravillate con el notable talento de ingeniería de los incas, quienes eran tan avanzados para su época y cuyas técnicas todavía nos dejan impresionados hoy en día.

A pesar de la falta de herramientas modernas, acero y hierro, los incas fueron genios en la organización de esta comunidad de manera sostenible y hermosa en



la ladera de una montaña. Incluso trajeron agua en canales y acueductos a través de sus calles para que la gente la usara. Cuando un guía peruano le mostró este sitio a Hiram Bingham, era casi irreconocible, cubierto de una espesa vegetación y en un estado de abandono. Hoy en día, ha sido limpiado, restaurado y protegido para ser apreciado por todo el mundo.

Después del recorrido guiado, puedes subir a la montaña Huayna Picchu (2,720 m / 8,924 pies) o la montaña Machu Picchu (3,000 m / 9,843 pies); estas excursiones te llevarán una hora y media y tres horas entre la subida y bajada, respectivamente. Asegúrate de reservar tus boletos con anticipación.


Después de disfrutar de la magia de la ciudadela, regresaremos a Aguas Calientes para tomar el tren a Ollantaytambo. Desde allí, nuestro transporte privado te llevará de regreso a tu hotel en Cusco, donde podrás descansar.



4



5



6

DATOS DEL DÍA

» COMIDAS

Desayuno

» DIFICULTAD

Fácil

» DURACIÓN DE LA ACTIVIDAD

2 - 3 horas explorando

» ALTITUD DE LA CIUDADELA

**MACHU PICCHU
2,430 m / 7,972 pies**

» ALTITUD DE LA MONTAÑA

**MACHU PICCHU
3,000 m / 9,843 pies**

» ALTITUD DE LA MONTAÑA

**HUAYNA PICCHU
2,720 m / 8,924 pies**

» ACTIVIDADES OPCIONALES

**Moderado a desafiante
(2 - 4 horas)**

1. Machu Picchu, maravilla inca
2. Impresionante arquitectura inca en el complejo Machu Picchu
3. Templo del condor
4. Terrazas en Machu Picchu
5. Templo del Sol
6. Detalle de la arquitectura inca

DÍA 08

Cusco | Quiquijana - Cusipata - Llacto -
Montaña de Colores, Vinicunca - Llacto - Cusco

Camina a la montaña de siete colores, Vinicunca

Nuestro último día de aventura comienza a las 4:00 am. Te recogeremos de tu hotel y nos dirigiremos hacia el Valle Sur para un viaje de tres horas en nuestro transporte privado. Recuerda, nuestra caminata comienza a 4,630 m / 15,190 pies de altitud, pero deberías estar aclimatado para este momento. En el camino, observaremos pintorescos pueblos andinos, plataformas agrícolas de la época inca, valles fértiles y hermosas montañas ondulantes. Incluso a esta hora, diversas llamas y alpacas te entretendrán mientras disfrutas de un delicioso desayuno continental para darte la energía que necesitas para comenzar.


Continuaremos nuestro viaje hasta llegar al punto de inicio de la caminata. Desde allí, seguiremos un camino sinuoso en medio de las montañas andinas, al lado de un hermoso arroyo. A medida que asciendas, serás recompensado con una impresionante vista del nevado Ausangate (6,372 m / 20,905 pies), el más alto de la región de Cusco. Tómate unos minutos para entender por qué esta montaña es tan importante para la gente andina. Toda esta región es el hogar de muchas personas y pequeñas comunidades, y tendrás la oportunidad de verlas trabajando la tierra. Te sorprenderá ver la ropa tradicional que usan, que ellos mismos elaboran gracias a la práctica del arte textil que han heredado de sus ancestros. Los patrones coloridos en sus prendas son similares a los de la montaña Vinicunca.



Al mantener vivas estas tradiciones, se preserva la cultura antigua. Tu guía te enseñará sobre el significado de algunas prendas y, si deseas, puedes pedirle que te enseñe algunas palabras en quechua, el idioma de los incas y las comunidades locales hasta el día de hoy. Después de caminar una hora y media, llegaremos a la impresionante Montaña de Colores de Cusco (5,100 m / 16,732 pies).

En la cima, tómate un tiempo para admirar la belleza única de esta impresionante formación natural y siente la emoción de presenciar un espectáculo natural único que solo se puede ver en Perú y China. Explorarás los alrededores por un tiempo y tu guía experto explicará las teorías sobre el origen de esta montaña que parece sacada de un sueño colorido. Toma fotografías o simplemente sumérgete en el paisaje que también cuenta con el esplendor de la gran montaña Ausangate a la distancia. Allí, haremos una pausa entre 30 minutos y 1 hora, dependiendo de la velocidad de tus pasos y las condiciones climáticas. Si deseas quedarte más tiempo, te pedimos que lo informes a tu guía. Tendrás tiempo para disfrutar de los alrededores y recuperar tu energía para la caminata de regreso.

Tomará entre 45 minutos y una hora regresar al punto de partida. Luego, iremos en auto a Cusipata para disfrutar de un merecido almuerzo. Después, abordaremos nuestro transporte privado de regreso a la ciudad de Cusco para dejarte en la puerta de tu hotel y puedas disfrutar de una relajante noche. Luego de asombrosos días de aventura, el momento de descansar ha llegado.



DATOS DEL DÍA

- » COMIDAS:
Desayuno y almuerzo
- » ALOJAMIENTO:
Hotel
- » NIVEL DE DIFICULTAD:
Moderado
- » DISTANCIA DE CAMINATA:
7 km / 4.35 millas
- » DURACIÓN DE LA CAMINATA:
2 a 3 horas
- » MÍNIMA ELEVACIÓN:
4,630 m / 15,190 pies
- » ALTITUD MÁXIMA:
5,100 m / 16,732 pies
- » ALTURA DEL ALOJAMIENTO:
3,400 m / 11,155 pies

1. Montaña Arco Iris
2. Montaña Arco Iris
3. Alpacas en Rainbow Mountain
4. Nevados en la ruta de descenso
5. Nevados en la ruta de descenso
6. Descenso a Llacto

DÍA 09

Cusco - Aeropuerto de Cusco
(o estación de buses)

Despídete de la ciudad imperial de Cusco

Hoy te despertarás para desayunar y alistar tus maletas, ya que por el momento es tiempo de despedirte de la ciudad imperial de Cusco. Fijaremos una hora para recogerte y llevarte al aeropuerto o a la estación de buses para que continúes con tus vacaciones o vuelvas a casa.

Esta no es una despedida, estamos seguros de que desearás volver para revivir todos los momentos especiales, conocer más sobre la ciudad y las culturas antiguas y volver a probar las deliciosas comidas. Así que no es un adiós, sino un hasta pronto.



INCLUSIONES



¿QUÉ ESTÁ INCLUIDO?

» Permisos y entradas

- Boleto de entrada para la caminata a Salkantay
- Boleto de ingreso al sitio arqueológico de Machu Picchu (Circuito 2)
- Boleto de entrada a la Montaña de Colores

» Servicio de alta calidad y seguridad

• Reunión informativa previa a la salida

La tarde anterior al inicio del viaje, te reunirás con tu guía y grupo de trekking en nuestra oficina para una orientación antes de la caminata. Allí, te proporcionaremos las bolsas de lona, que llevarán nuestros caballos. La reunión será a las 5:00 p.m.

- Día 1: City Tour medio día
- Día 2: Tour al Valle Sagrado día completo
- Día 3 - 7: Caminata de Salkantay a Machu Picchu
- Día 8: Caminata a la Montaña de Colores
- Día 9: Traslado al aeropuerto
- Guía turístico experimentado

Nuestros guías turísticos oficiales hablan inglés y español. Todos ellos son egresados de la carrera profesional de Turismo de la Universidad Nacional San Antonio Abad del Cusco. Los elegimos por su profesionalismo, experiencia, responsabilidad, seriedad, pasión desenfrenada por explorar y sincero deseo de compartir con orgullo nuestra cultura e historia. Él te mantendrá seguro, sano y cómodo en tu caminata para que puedas disfrutar de tu tiempo sin preocupaciones.

• Equipo de campamento privado

Tenemos comedores y una cocina en cada campamento. Además, todo nuestro equipo como: mesas, sillas, utensilios de cocina, etc., serán transportados por nuestros caballos.

• Una bolsa de lona

Para la caminata, recibirás una bolsa de lona donde podrás llevar tus objetos personales hasta un máximo de 7 kg / 15.4 lb (el peso incluye tu bolsa de dormir).

• Bolsa de dormir (para la caminata Salkantay)

Nuestras bolsas de dormir son eficaces y duraderas para protegerte de temperaturas tan bajas como -18°C (0°F). Tienen forma de momia e incluyen un forro para dormir. Las bolsas se limpian después de ser utilizadas y tienen un uso máximo de 30 viajes.

• Un par de Bastones de Trekking (para la caminata Salkantay)

• Botiquín médico o de primeros auxilios

Todos los guías de Salkantay Trekking han recibido formación especializada en primeros auxilios. Realizamos sesiones de formación obligatorias con nuestros guías cada mes de febrero. El guía siempre llevará un botiquín de primeros auxilios para atender emergencias básicas del viajero (mal de altura, diarrea, cortes, raspaduras, etc.) así como oxígeno. Si es necesario, te evacuaremos del camino lo más rápido posible y nos aseguraremos de que llegues a una clínica para recibir tratamiento.

• Servicios adicionales incluidos en nuestro programa

Creemos que la atención a los pequeños detalles es lo que nos diferencia de otras empresas locales. Recibirás una funda para proteger tu mochila en el camino y un poncho para la lluvia.

• Servicio de atención al cliente 24/7

Tenemos servicio telefónico disponible las 24 horas del día para facilitar la comunicación con Salkantay Trekking antes de la caminata.

• Teléfono Satelital

Nuestra principal prioridad siempre será la tranquilidad de nuestros clientes. Todos nuestros guías están preparados para emergencias en la montaña; sin embargo, hacer una llamada telefónica al médico, hospital o amigo te ayudará a sentirte más seguro. Por esta razón, cada guía de Salkantay Trekking tiene un teléfono satelital que se puede usar en cualquier lugar de la montaña para llamar a todas partes del mundo en caso de emergencia.

» Alojamiento

• Alojamiento en Campamentos Privados

Como nuestros antepasados, somos muy considerados con la Pachamama (Madre Tierra). Por ello, nuestros campamentos y lodges están adaptados al entorno para no generar impactos negativos.



Sky Camp



Mountain Sky View



Jungle Domes

• Hotel en Aguas Calientes (día 6)

La sexta noche de esta caminata se pasa en un hotel en Aguas Calientes con una habitación doble o triple, baño privado, ducha con agua caliente, WiFi, desayuno y resguardo de equipaje mientras visitas Machu Picchu.

• Hotel en Cusco (día 1, 2, 7 y 8)

El hotel de la ciudad de Cusco, con una habitación con baño privado, ducha con agua caliente, WiFi y resguardo de equipaje.

» Comidas

• Comidas en Cusco

- Día 2 y 9: Desayuno en tu hotel en Cusco
- Día 2: Almuerzo Buffet en el tour del Valle Sagrado

• Comidas en la caminata Salkantay: 4 desayunos, 4 almuerzos y 4 cenas Comidas en la Montaña de Colores: Desayuno y almuerzo en restaurantes locales

Nuestro chef prepara los más asombrosos platos en medio de las montañas. ¡A nuestros pasajeros les encanta nuestra comida! Respetamos todas las dietas (los menús vegetarianos, veganos o especiales están disponibles sin costo adicional), así que avísanos si tienes alguna alergia o restricción en particular en tu formulario de reserva y recuérdaselo a tu guía durante la sesión informativa. Disfrutarás del desayuno, el almuerzo y la cena, además de bebidas calientes y bocadillos.

• Agua para la caminata

Durante la caminata Salkantay, te proporcionaremos agua hervida, filtrada y refrigerada durante tu caminata, desde tu almuerzo en Soraypampa hasta tu desayuno en Lucmabamba. Para ello, es necesario llevar una botella de agua vacía o camel bag (mochila litera), recomendamos una capacidad de 2 litros.

Te proporcionaremos una botella de agua para subir a la Montaña de Colores.

• Té de despertar

Cada mañana en el campamento, te despertarán con una taza de mate de coca. Nuestro personal te llevará el mate a tu cama para que te calientes de adentro hacia afuera antes de empezar el día.

• Hora del té o Happy Hour

Todas las tardes antes de la cena, los cocineros te proporcionarán palomitas de maíz, galletas, café, chocolate caliente, té, agua caliente, etc. Después de un largo día de caminata, no tendrás que esperar hasta la cena para relajarte y calentarte ¡Disfruta de un bocadillo!

• Snacks en el camino todos los días

Antes de comenzar la caminata, tu guía turístico te proporcionará una bolsa de tela con frutas locales, galletas, chocolates, caramelos, etc. Cada mañana, la rellenaremos para que puedas disfrutar de tus bocadillos durante la caminata.

• Una bolsa de tela para refrigerios por persona

Para evitar el uso de bolsas de plástico que contaminan nuestro medio ambiente, te daremos una bolsa de tela para tus snacks.

• Productos para la higiene

Te proporcionaremos una toalla pequeña y jabón antes de cada comida para limpiarte las manos.

» Transporte

• Transporte

- Día 1: Un representante de Salkantay Trekking te estará esperando en el aeropuerto de Cusco o en la estación de buses para llevarte directamente a tu hotel.
- Día 1: Transporte para el City Tour en Cusco (después del almuerzo).
- Día 2: Transporte para el tour Valle Sagrado.
- Día 3: Por la mañana, te recogeremos en tu hotel y viajarás en transporte privado a Challacancha, el punto de partida de la caminata.
- Día 7: Transporte desde la estación de tren de Ollantaytambo hasta tu hotel en Cusco.
- Día 8: Por la mañana, te recogeremos en tu hotel y viajarás en transporte privado hasta llegar al punto de inicio de la caminata. Más tarde, el transporte te esperará para llevarte de regreso a la puerta de tu hotel en Cusco.
- Día 9: Traslado privado desde tu hotel en Cusco hasta el aeropuerto o la estación de buses.

• Boleto de tren de Aguas Calientes a Ollantaytambo (Día 7)

• Boleto de bus Consettur de ida Aguas Calientes a Machu Picchu (Día 7)

• Transporte de pertenencias personales

Durante la caminata Salkantay, los días 3, 4 y 5, las mulas de carga llevarán todo el equipo del campamento y tus equipajes permitidos (7 kg / 15.4 lb). Los arrieros se encargarán de tu bolsa de lona y tus objetos personales. El día 6, tu bolsa de lona se llevará en carro y luego en tren.

¿QUÉ NO ESTÁ INCLUIDO?

» Boleto Turístico de Cusco

Este boleto es necesario y te permite ingresar a muchas de las atracciones más populares de Cusco y el Valle Sagrado, incluidos los sitios arqueológicos y los museos. (se aplica a los días 1 y 2).

- PEN 130.00 (US\$ 40.00) por persona.

» Boleto de ingreso a la Catedral de Cusco

- Adulto: PEN 40.00 (US\$ 12.00)
- Estudiantes y niños (11-17): PEN 20.00 (US\$ 6.00)
- Niño (menor de 10): Libre

» Boleto de entrada a Qorikancha

- S/. 10.00 por persona

» Montaña Huayna Picchu

Puedes escalar la famosa montaña que siempre ves en las fotos detrás del sitio arqueológico de Machu Picchu. Son 45 minutos de subida y bajar puede ser aterrador si le temes a las alturas. Puedes realizar esta excursión una vez finalice tu visita guiada a Machu Picchu. El permiso debe emitirse con al menos un mes de anticipación debido a la alta demanda. Ten en cuenta que podría haber cambios para proteger tu integridad, principalmente debido a las condiciones climáticas.

- El boleto a la montaña Huayna Picchu tiene un costo adicional de US\$ 60.00 por persona.

» Montaña Machu Picchu

La Montaña Machu Picchu es otra de las montañas que rodean el sitio arqueológico de Machu Picchu. Ofrece senderos menos empinados, más anchos y visualmente menos aterradoras que Huayna Picchu y se tarda una hora y media en llegar a la cima. Esta caminata requiere un boleto de entrada que podemos reservar si tenemos tiempo de antelación.

- El boleto a la montaña Machu Picchu tiene un costo extra de US\$ 60.00 por persona

» Comidas

- Día 1: Desayuno, Almuerzo y cena
- Día 2: Cena
- Día 3: Desayuno
- Día 7: Almuerzo y cena
- Día 8: Cena

» Tren de Hidroeléctrica a Aguas Calientes (Día 6)

En caso de que te sientas agotado o en mal estado después de la caminata de Lucmabamba a Hidroeléctrica, puedes optar por tomar el tren de Hidroeléctrica a Aguas Calientes.

- US\$ 37.00 por persona.

» Ropa y equipo personal de caminata

» Seguro de Viaje

» Propinas para el personal

La propina es usual en cualquier excursión a Machu Picchu. Aunque pagamos buenos sueldos a todo nuestro equipo, siempre se agradece algo extra, sobre todo teniendo en cuenta el arduo trabajo que realizan. Por lo general, los participantes del grupo juntan sus propinas para repartirlas entre los arrieros y los cocineros.

» Costos adicionales o retrasos fuera de nuestro control

Deslizamientos de tierra, malas condiciones climáticas, modificaciones de itinerario debido a un problema de seguridad, enfermedades, pandemias, cambios en las políticas gubernamentales, inestabilidad política, huelgas, caso fortuito, etc.

ANTES DE VIAJAR

Queremos que tu viaje a Perú sea lo más memorable y despreocupado posible. En esta sección, encontrarás las respuestas a todas las preguntas que tienes sobre viajar con Salkantay Trekking en un solo lugar. Por favor, lee la siguiente información cuidadosamente, te ayudará con cualquier pregunta sobre nuestros servicios.

¿Tienes otra pregunta que no hayamos respondido todavía? Ponte en contacto con nosotros y nos comunicaremos contigo lo antes posible.

» ¿Es para mí?

La caminata de Salkantay a Machu Picchu es una excelente alternativa a la ruta del Camino Inca y es más adecuada para los excursionistas aventureros que son capaces de soportar mayores altitudes y recorrer distancias largas. El ascenso para llegar al famoso Abra Salkantay (4,630 m / 15,190 pies) no es demasiado agotador ni muy empinado, ya que se encuentra al principio de la ruta. Sin embargo, requiere resistencia y un poco de tiempo en Cusco para acostumbrarte al clima antes de comenzar el senderismo.

» Reunión informativa o briefing

Todas las reuniones informativas y briefings se realizan una tarde antes de que comience tu viaje en nuestra oficina principal en Cusco (o en tu hotel) a las 5:00 p.m. Estas reuniones duran aproximadamente de 30 a 45 minutos. En caso de que no puedas asistir, tendrás que coordinar otro tiempo por correo electrónico, por llamada o en la oficina de Salkantay Trekking.

» Pago del saldo de la caminata (en Cusco)

Si todavía tienes un saldo pendiente, debes pagarlo 2 días antes de tu caminata / tour. Caso contrario, la reserva de tu viaje no estará confirmada.

Si es posible, sería muy apreciado que pague el saldo del trekking/tour en efectivo, ya sea en dólares estadounidenses o en moneda local, en nuestra oficina en Cusco. Puede retirar dinero de varios cajeros automáticos a lo largo de la Avenida Sol (ya sea en dólares estadounidenses o en soles peruanos). También puede pagar con tarjeta de crédito/débito o a través de PAYPAL, en línea o en persona, pero deberá pagar un cargo por servicio del 5%, emitido por nuestra pasarela de pago (Niubiz) y PAYPAL. No aceptamos cheques bancarios ni pagos del saldo con cheques de viajero.

» Bolsa de viaje o maletín de lona

Recibirás un maletín de lona o una bolsa de viaje en la reunión informativa. Nuestro equipo las llevarán a lo largo de la ruta y te las entregarán al llegar a cada campamento. Miden 60 x 24 x 22 cm (23.6 x 9.45 x 8.66 pulgadas).

Se permite un máximo de 7 kg / 15,4 libras para cada maletín de viaje, que incluye el peso de tu saco de dormir, colchoneta, ropa y otros objetos personales.

» ¿Puedo guardar mi equipaje en la oficina?

¡Por supuesto! Durante el viaje, es posible guardar tu equipaje principal en nuestra oficina (puedes coordinar con nosotros el día de la reunión informativa o por correo electrónico) o en tu hotel, ambos de forma gratuita.

Todo el equipo que no vayas a necesitar durante el viaje, puedes guardarlo de forma segura en tu hotel. Casi todos los hoteles ofrecen este servicio. No dejes objetos de valor en las maletas, guárdalos en la caja fuerte del hotel y obtén un recibo detallado (en el improbable caso de robo, muchas compañías de seguros exigen que tengas una copia del recibo detallando todo). Lo mejor es poner los objetos, como las tarjetas de crédito, dentro de un sobre cerrado y firmado para mayor tranquilidad.

» Recojo de los clientes

Salkantay Trekking puede recogerte de tu hotel, siempre y cuando te encuentres en el Centro Histórico de Cusco. Tu guía coordinará la hora de encuentro en la reunión informativa, pero ten en cuenta que el tiempo de llegada para recogerte puede variar entre 30 y 45 minutos debido al tráfico.

Cusco es una ciudad antigua, lo que significa que tiene muchas calles estrechas y empedradas. Algunos hoteles y Airbnbs pueden estar situados en calles sin acceso a los carros o subidas largas y empinadas, lo que dificulta el traslado de tu equipaje. Te recomendamos encarecidamente que reserves un alojamiento con fácil acceso.

» Regreso a Cusco

El regreso de Machu Picchu requiere bastante logística, pero no te preocupes. ¡Todo está incluido en tu tour!

- En Machu Picchu, subirás a un bus que te llevará durante 25 minutos a la pequeña ciudad de Aguas Calientes. Abordarás el bus según el orden de llegada.

- En Aguas Calientes, tomarás un tren hacia Ollantaytambo (o Poroy). Tu guía te dará los boletos de tren donde se indica la hora de embarque. Asegúrate de estar en la estación 30 minutos antes. El tren de Aguas Calientes a Ollantaytambo tarda 1 hora con 45 minutos.
- Una vez que llegues a la estación, nuestro representante, identificado con la ropa de Salkantay Trekking, te estará esperando para llevarte a Cusco o directamente a tu hotel. El viaje de Ollantaytambo a Cusco dura 1 hora y 30 minutos.
- En Cusco, dependiendo de la ubicación de tu hotel, te llevaremos en un carro más pequeño de nuestra empresa (Hyundai H1) para llegar más rápido a tu hotel.

Nota: Tu tour incluye un boleto de bus Consettur de ida a Aguas Calientes hasta Machu Picchu, por lo que puedes elegir usarlo de Aguas Calientes a Machu Picchu o viceversa. Si deseas un boleto de bus de ida y vuelta, deberás pagar un extra de US\$ 12.00.

» Viajes en grupo

Los viajes en grupo están formados por diferentes tipos de personas, por lo que las condiciones físicas y las edades pueden variar. Al aceptar formar parte de un tour en grupo, también estarás de acuerdo con que algunas personas pueden caminar más rápido o más lento que tú. Por lo tanto, cada persona puede ir a su propio ritmo en la ruta.

Puede ocurrir que un grupo desee modificar el recorrido; sin embargo, el guía decidirá si dichos cambios pueden ser posibles consultando con todos los integrantes.

» Huelgas y manifestaciones

Las huelgas y manifestaciones son habituales en Perú, lo que puede interrumpir algunos de nuestros viajes. Las carreteras pueden ser bloqueadas y las vías del tren pueden encontrarse invadidas. Sin embargo, trataremos de mantener tu viaje tal y como estaba previsto inicialmente, aunque ello implique que salgamos una noche antes de la fecha prevista.

En estas circunstancias, los viajes también pueden ser suspendidos. En caso de cambios o cancelaciones, nuestro departamento de operaciones coordinará todo contigo. Tu seguridad es nuestra máxima prioridad, por lo que tomaremos mejores decisiones para protegerte.

» Objetos perdidos

Por favor, presta atención al lugar donde dejas tus cosas y recuerda recogerlo todo una vez que salgas de nuestro transporte, campamentos o restaurantes. Tú eres el único responsable de tus cosas durante el tour.



¿QUÉ DEBES TRAER?

- » Pasaporte vigente
- » Dinero extra (recomendado soles)
- » Medicamentos personales
- » Botella de agua o camelbak - (opcional pastillas purificadoras)
- » Bloqueador solar 70+ o mas
- » Repelente de insectos
- » Productos de aseo personal
- » Botas/zapatos de montaña (de preferencia impermeables)
- » Calzado ligero o sandalias
- » Pantalones para caminata (*)
- » Calcetines de caminata
- » Pantalones térmicos
- » Shorts
- » Escarpines impermeables
- » Camisetas manga larga
- » Casaca térmica
- » Casaca impermeable
- » Poncho impermeable
- » Guantes de lana o impermeables
- » Sombrero que proteja cara y cuello
- » Gorro de lana
- » Pañuelo para cuello o buff
- » Lentes con protección UV
- » Bolsa de Dormir
- » Bastones para caminata
- » Mochila para caminata mediana (15 a 25 litros)
- » Cámara con cargador
- » Batería externa
- » Snacks: barras energéticas, electrolitos, frutos secos, geles energéticos, etc
- » Traje de baño
- » Toalla
- » Linterna



*Es aconsejable llevar pantalones impermeables durante la temporada de lluvias (de septiembre a marzo).



Salkantay
TREKKING
Treks & Expeditions Specialists

www.caminosalkantay.com



info@salkantaytrekking.com



+51 992 695 957



Calle Triunfo 346
Plaza de Armas Cusco



De Lunes a Sábado de 9:00 am a 7:00 pm