CAMINATA

TOUR PRIVADO CAMINO INCA

4 días / 3 noches

Salkantay TREKKING
Treks & Expeditions Specialists

DESCRIPCIÓN

El Camino Inca Privado con todo incluido

¿Te atrae la idea de hacer una de las caminatas más increíbles del mundo diseñada exactamente cómo quieres? Entonces, el tour privado del Camino Inca te encantará. No solo podrás explorar esta increíble ruta, sino que también tendrás la opción de adaptarla a tus necesidades, preferencias y ritmo. Camina con un equipo élite de porteadores, cocineros y un guía turístico solo para los integrantes del grupo. Esta caminata es ideal para parejas, familias con niños o grupo de amigos.

¿Qué puedes esperar? Caminarás a través de los más impresionantes paisajes andinos y visitarás algunos de los sitios incas más significativos a lo largo del sendero, todo con tu propio equipo personal de excursión.
El Camino Inca a Machu Picchu es el recorrido más deseado del Perú y representa un excelente desafío para cualquier tipo de viajero.

ÍNDICE

Mapa

Itinerario

Inclusiones

Packing List

Tour Privado Trilha Inca para Machu Picchu

4 dias de caminhada

Tour Privado Trilha Inca 4 Dias

	Distância	Duração	Maior elevação	Dificuldade
Day 01: Cusco - Piscachuco (KM 82) - Llactapata - Huayllabamba - Ayapata	14km / 8.7mi	6-7 h.	3,300m/10,827ft	Moderado
Day 02: Ayapata | Dead Woman's Pass - Pacaymayu – Sayaqmarka - Chaquicocha	16km / 9.94mi	8-9 h.	4,215m/13,829ft	Desafiante
Day 03: Chaquicocha | Phuyupatamarka - Intipata - Wiñay Wayna	9km / 5.6mi	4-5 h.	3,650m/11,975ft	Moderado
Day 04: Wiñay Wayna - Sun Gate - Machu Picchu - Aguas Calientes - Cusco	5km / 3.11mi	2-3 h.	2,720m/8,924ft	Moderado

Salkantay TREKKING
Treks & Expeditions Specialists

ITINERARIO COMPLETO

LO MAS DESTACADO

- El camino Inca es la mejor ruta de todo Perú y es considerada una de las mejores caminatas del mundo.
- Verás una gran variedad de flora y fauna, montañas nevadas, cascadas, arroyos, puentes rústicos, vida silvestre y el bosque nuboso mientras caminas por los pintorescos paisajes andinos.
- Camina por los antiguos sitios arqueológicos que se encuentran a lo largo del recorrido, los cuales podrás explorar libremente mientras tu guía te explica sobre su historia.
- Machu Picchu, por supuesto, es el punto más destacado del viaje. Puedes tomar el tren para llegar a esta maravilla del mundo, pero caminar es mucho más gratificante; todo cobra un significado distinto cuando tienes que sudar para llegar allí.
- Sube al tren panorámico Vistadome para regresar a Cusco y disfruta del impresionante paisaje.

DÍA 01

Cusco | Piscacucho, KM 82 - Canabamba - Wilkaracay - Llactapata - Huayllabamba - Ayapata

1

Recorre antiguos pasos al comenzar tu aventura

Te recogeremos en tu hotel temprano por la mañana para comenzar tu emocionante aventura. Si estás en Cusco, pasaremos por ti entre las 4:30 a.m. y las 5:00 a.m. Si te encuentras en Urubamba, entre las 5:30 y 6:00 a.m. y si estás en Ollantaytambo puedes dormir un poco más porque te recogeremos entre las 6:30 y las 7:00 a.m.

Después de encontrarnos, abordaremos nuestro transporte privado que nos llevará hasta Piscacucho, KM 82, el punto de inicio de la caminata. Allí disfrutarás de tu primer desayuno preparado por nuestro cocinero mientras alistas tu mochila y los últimos elementos necesarios para el recorrido. Luego, conocerás a todo el equipo de caminata que te acompañará a lo largo de esta emocionante aventura y te garantizará recuerdos inolvidables. Por favor, asegúrate de llevar tu pasaporte original que te permitirá ingresar al Camino Inca, de lo contrario, no podrás entrar en la ruta.

Luego, tenemos que pasar por el puesto de control y comenzar la experiencia definitiva en Perú.

Las primeras dos horas de recorrido son relativamente llanas, lo que nos ayudará a adaptarnos al camino. En este hermoso valle, pasaremos por campos agrícolas de papa, maíz y

2

3

cebada. El río Urubamba y el imponente glaciar La Verónica estarán a nuestro lado acompañándonos durante todo el trayecto. Es un paisaje espectacular ¡Te aseguramos que no te equivocarás al elegir esta increíble excursión!

Luego, nos dirigiremos a Wilkaracay y admiraremos el fascinante sitio arqueológico de Llactapata que posee construcciones de piedra en medio de tres valles. Después, continuaremos por 20 minutos más hasta llegar a Tarayoc, donde almorzaremos. ¡Te sorprenderás disfrutando de las delicias que preparan nuestros chefs en medio de las montañas!

Después del almuerzo, nos quedan otras tres horas y media hasta llegar a nuestro primer campamento en Ayapata (3,300 m / 10,827 pies). Si necesitas comprar un bocadillo para comer o beber, no te preocupes; en este último tramo del día, pasaremos por dos pequeñas comunidades donde podrás comprar lo que quieras. Llegaremos al campamento alrededor de las 5:00 p.m. Será el momento de relajar las piernas cansadas mientras disfrutas de un bocadillo o de una bebida caliente. Una cena deliciosa estará lista a las 7.30 p.m., luego te esperará una merecida noche de descanso rodeado de la naturaleza.





DATOS DEL DÍA

» COMIDAS
Desayuno, almuerzo y cena

» ALOJAMIENTO
Campamento

» DIFICULTAD
Moderado

» DISTANCIA DE CAMINATA
14 km / 8.7 millas

» DURACIÓN DE LA CAMINATA
6 a 7 horas

» ALTITUD INICIAL
2,700 m / 8,858 pies

» ALTITUD MÍNIMA
2,620 m / 8,596 pies

» ALTITUD MÁXIMA
3,300 m / 10,827 pies

» ALTITUD DEL CAMPAMENTO
3,300 m / 10,827 pies

1. Vista de Llactapata
2. Inicio del Camino Inca (Km 82)
3. Rio Vilcanota
4. Camino Inca
5. Bellos paisajes en medio del bosque
6. Nevado Verónica

DÍA 02

Ayapata - Paso Warmi Wañusca - Pacaymayu - Paso Runcuracay - Sayacmarca - Chaquicocha

1

Disfruta de las increíbles vistas de la Cordillera de los Andes

Te despertaremos muy temprano llevándote un mate de coca en tu carpa para darte un fantástico impulso que te permitirá comenzar el día. Hoy nos espera el día más largo y agotador; seguiremos la ruta después de haber disfrutado del desayuno.

Comenzaremos subiendo durante cuatro horas hasta el sitio más alto de la caminata, el paso Warmi Wañusca (4,215 m / 13,829 pies). En este punto, tendrás la oportunidad perfecta para abrir todos tus sentidos y conectar tu alma con las inmensas montañas a tu alrededor. Siente el espíritu de miles de antiguos peruanos que recorrieron estos caminos en completa armonía con la naturaleza hace cientos de años.

Luego, descenderemos durante una hora y media hasta el fondo del valle llamado Pacaymayu, donde almorzaremos, recuerda que cada vez que nos detengamos, tendrás la oportunidad de llenar tu botella vacía con agua.

Después de disfrutar de un delicioso almuerzo y descansar un poco, ascenderemos durante 45 minutos al complejo inca de Runcuracay. Exploraremos este pequeño sitio arqueológico y observaremos dos impresionantes cascadas en las

2

3

laderas de las montañas, que son más caudalosas durante la temporada de lluvias.

Luego continuaremos hacia la cima por unos 45 minutos más para llegar al paso Runcuracay. Este será nuestro último tramo de la ruta donde veremos nevados andinos, por ello, coloca tu mochila a un lado por un momento y disfruta de los paisajes que te rodean. El lugar es excelente para realizar una pequeña ceremonia, deja una ofrenda a las montañas y a nuestra Madre Tierra (conocida como "Pachamama" por los lugareños de los Andes).

Más tarde, descenderemos durante una hora hasta el sitio arqueológico de Sayacmarca, situado en un lugar casi inaccesible, pero que merece la pena visitar. Aquí haremos una pausa para descubrir los secretos de este antiguo lugar en compañía de nuestro guía experto. La dedicación de nuestros guías te encantará, ya que evocan ideas de la antigua cultura y hacen que las montañas revivan. Los misterios de los incas se irán develando poco a poco, a medida que el sol desciende y refleja con un precioso resplandor rojizo sobre la cordillera de Vilcabamba.

Desde allí, solo nos quedan 25 minutos para llegar a nuestro segundo campamento en Chaquicocha (3,600 m / 11,811 pies). Después de degustar otra sabrosa cena preparada por nuestros chefs, podremos observar las estrellas y aprender un poco más sobre las fascinantes constelaciones en los cielos andinos, muy lejos de la ciudad más próxima.

DATOS DEL DÍA

» COMIDAS
Desayuno, almuerzo y cena

» ALOJAMIENTO
Campamento

» DIFICULTAD
Desafiante

» DISTANCIA DE CAMINATA
16 km / 9.94 millas

» DURACIÓN DE LA CAMINATA
8 a 9 horas

» ALTITUD INICIAL
3,300 m / 10,827 pies

» ALTITUD MÍNIMA
3,300 m / 10,827 pies

» ALTITUD MÁXIMA
4,215 m / 13,829 pies

» ALTITUD DEL ALOJAMIENTO
3,600 m / 11,811 pies

1. Runcurakay
2. Camino Inca
3. Paso Runcurakay
4. C. Arqueológico de Sayacmarca
5. C. Arqueológico de Chaquicocha

DÍA 03

Chaquicocha | Phuyupatamarca - Inti Pata - Wiñay Wayna

Transpórtate cientos de años atrás por los sitios arqueológicos incas

¡Felicitaciones, has pasado el día más difícil! Por ello, hoy te espera una hermosa recompensa.

Después de descansar y de disfrutar del desayuno, comenzaremos nuestro día a las 6:30 a.m. Antes de continuar con nuestro recorrido, recuerda mirar hacia el lado izquierdo del lugar para ver el majestuoso glaciar Salkantay en la cima del valle Aobamba.

Caminaremos durante una hora y media hasta la última cima del camino, Phuyupatamarca (3,650 m / 11,975 pies). Desde este lugar, podrás disfrutar de los magníficos paisajes del Valle Sagrado de los Incas, acompañados de abundante vegetación, árboles, bambú y un manto de nubes que cubre las montañas.

A continuación, visitaremos el sitio arqueológico de Phuyupatamarca, desde donde podrás ver la montaña Machu Picchu rodeada por la cordillera de Urubamba. Rodeados de la extensa vegetación y el canto de las aves, descenderemos durante dos horas y media hasta Inti Pata, un sorprendente centro agrícola con grandes terrazas. Desde aquí, obtendrás la vista panorámica más hermosa del Valle Sagrado y del río Urubamba, que recorre el valle como una serpiente.

Luego, nos esperan unos 30 minutos hasta llegar a nuestro campamento cerca al sitio arqueológico de Wiñay Wayna. Este complejo, cuyo nombre significa "eternamente joven", se considera como el más impresionante de toda la ruta, sin contar Machu Picchu, y es lo que muchos excursionistas esperan en esta ruta. Llegaremos al campamento alrededor de la 1:00 p.m. para disfrutar de un merecido almuerzo.

Realizaremos una visita guiada al sitio arqueológico de Wiñay Wayna por la tarde. Una vez más, la excelente explicación de nuestro guía hará que la zona recobre vida y podrás imaginar cómo era en la antigüedad. En este punto, descubrirás fuentes de agua, lugares sagrados dedicados a las deidades naturales como el Templo del Arcoíris e increíbles andenes agrícolas. Wiñay Wayna es un excelente lugar para desvelar la fascinante historia de los incas.

Antes de terminar el día, disfrutaremos de una pequeña celebración con todo el equipo que nos acompañó durante el camino: porteadores y cocineros. Recuerda los esfuerzos que han hecho para garantizar que te sientas cómodo y seguro durante los días de tu excursión. Aprovecha un momento para darles las gracias por todos los cuidados y el afecto que te brindaron. Por supuesto, también puedes agradecer con algunas propinas, las cuales son muy frecuentes en la ruta. Aquí nos despediremos de nuestros cocineros y porteadores.

Después, te recomendamos que vayas a descansar temprano, porque al día siguiente empezaremos nuestra caminata antes del amanecer. La maravilla del mundo, Machu Picchu, nos espera con todo su esplendor.

4


5

6

DATOS DEL DÍA

» COMIDAS
Desayuno, almuerzo y cena

» ALOJAMIENTO
Campamento

» DIFICULTAD
Moderado

» DISTANCIA DE CAMINATA
9 km / 5.6 millas

» DURACIÓN DE LA CAMINATA
4 a 5 horas

» ALTITUD INICIAL
3,600 m / 11,811 pies

» ALTITUD MÍNIMA
2,650 m / 8,694 pies

» ALTITUD MÁXIMA
3,650 m / 11,975 pies

» ALTITUD DEL CAMPAMENTO
2,650 m / 8,694 pies

1. *C. Arqueológico de Phuyupatamarca*
2. *Camino Inca*
3. *C. Arqueológico de Phuyupatamarca*
4. *C. Arqueológico de Wiñaywayna*

DÍA 04

Wiñay Wayna | Puerta del Sol (Inti Punku) - Machu Picchu - Ollantaytambo - Cusco

Explora el Santuario Histórico de Machu Picchu

Todos los esfuerzos que has realizado en los últimos días te sorprenderán con la mayor recompensa. Nos despertaremos a las 3:30 a.m. para tener tiempo suficiente de organizar nuestras mochilas y llegar a Machu Picchu. Te proporcionaremos un nutritivo desayuno empacado y agua para tu botella que te ayudará a refrescarte en el transcurso del camino.

A las 4:00 am, nos dirigiremos al puesto de control para asegurarnos de llegar a la ciudadela inca antes que otros grupos. Comenzaremos a caminar por alrededor de una hora hasta la Puerta del Sol (Inti Punku). Prepárate porque desde allí verás por primera vez esta maravilla de la arquitectura e ingeniería inca. Te sorprenderás inmensamente y admirarás la vista a tu alrededor.

¡Felicitaciones! ¡Lo has logrado! Ya te encuentras en Machu Picchu. Inclínate ante este lugar sagrado que ha esperado pacientemente tu visita, ya que cambiará algo que está escondido en lo más profundo de tu ser. Después, nos quedan una hora más de caminata hasta entrar a Machu Picchu, la Ciudad Perdida de los Incas. Llegaremos al último punto de control y aprovecharemos de un breve descanso para recuperar nuestras energías. A continuación, disfrutaremos de una visita guiada

de una hora y media a esta maravilla y a todos los lugares significativos.

La íntima conexión entre el ser humano y la naturaleza se muestra intensamente en Machu Picchu. Inmensas piedras se unen entre sí de forma armoniosa para conformar templos, pasadizos, casas y acueductos que siguen funcionando desde hace más de cinco siglos. Machu Picchu fue construido en un lugar inaccesible para resistir cualquier ataque peligroso de la opresión, asimismo para recordar al hombre moderno que solo con verdadera comunión con la Pachamama, nuestra Madre Tierra, podemos vivir plenamente.

Una vez que estés listo, tomarás el bus hasta Aguas Calientes y te reunirás con tu guía, allí disfrutarás de tu último almuerzo en un restaurante de tu elección. A continuación, tu guía experto te entregará los boletos para el exclusivo de tren panorámico Vistadome y te brindará cualquier otra información que necesites de regreso a Cusco. Por favor, asegúrate de estar en la estación al menos 30 minutos antes de la salida.

Llegarás a la estación de tren de Ollantaytambo. Allí, un representante de Salkantay Trekking te esperará para llevarte en nuestro transporte privado de regreso a la puerta de tu hotel.

DATOS DEL DÍA

- COMIDAS: **Desayuno y almuerzo buffet**
- NIVEL DE DIFICULTAD: **Moderado**
- DISTANCIA DE CAMINATA A MACHU PICCHU: **5 km / 3.1 millas**
- TIEMPO DE CAMINATA A MACHU PICCHU: **2 a 3 horas**
- ALTURA INICIAL: **2,650 m / 8,694 pies**
- ALTITUD MÁXIMA (PUERTA DEL SOL): **2,720 m / 8,924 pies**
- ALTITUD DE LA CIUDADELA DE MACHU PICCHU: **2,430 m / 7,972 pies**
- ALTITUD DE AGUAS CALIENTES: **2,040 m / 6,693 pies**

1. Machu Picchu
2. Puerta del Sol o Intipunku
3. Machu Picchu desde Puerta del Sol
4. Terrazas de Machu Picchu
5. Arquitectura Inca en Machu Picchu

INCLUSIONES

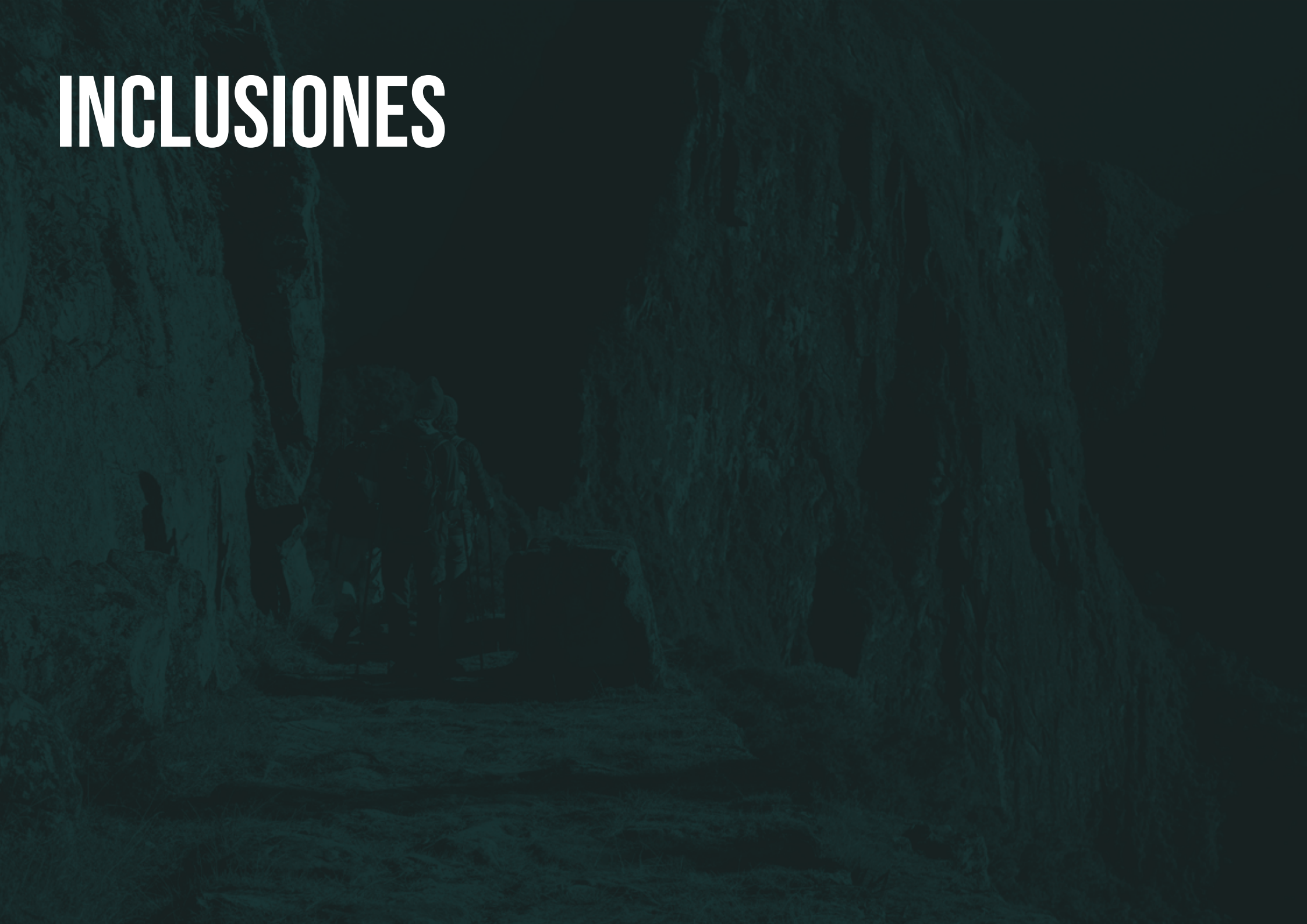

¿QUÉ ESTÁ INCLUÍDO?

» Permisos y entradas

- Permisos y Boleto para el Camino Inca

  Tan pronto recibamos tu información completa y el depósito de tu reserva, aseguraremos todos los permisos necesarios. Los permisos están sujetos a disponibilidad, se expiden para una fecha específica y a tu nombre. No se pueden cambiar bajo ninguna circunstancia. Los cambios en los números de pasaporte sólo se permiten por motivos de renovación (En ese caso, debes proporcionar tu pasaporte antiguo y nuevo).

- Entrada al Sitio Arqueológico de Machu Picchu

  Tu boleto para el Camino Inca incluye el Circuito 1, llevándote directamente a la sección superior de Machu Picchu, donde podrás tomar esa inolvidable foto postal con la mejor vista panorámica de la ciudadela inca.

  Para que tu visita sea aún más completa, te incluiremos un boleto adicional para una exploración más profunda: el Circuito 2, para una visita completa por el corazón de Machu Picchu, o el Circuito 3, para descubrir la sección inferior restante.

  Solo un aviso: los boletos están sujetos a disponibilidad, y aseguraremos la opción disponible al momento de tu reserva.

» Servicio de alta calidad y seguridad

- Reunión informativa previa a la salida

  El día previo a tu viaje, te reunirás con tu guía a las 5:00 p.m. en nuestra oficina principal en Cusco. Durante esta reunión, recibirás los detalles finales sobre tu salida, conocerás a los demás miembros de tu grupo y te entregarán tu mochila de viaje. Este encuentro garantiza que estés completamente preparado para tu aventura.

  Si no puedes asistir, por favor avísanos con antelación para que podamos organizar un horario o lugar alternativo, o una llamada detallada por WhatsApp.

- Guía turístico experimentado

  Nuestros guías oficiales de turismo hablan inglés y español, además cuentan con formación profesional y certificación. Los elegimos por su experiencia, responsabilidad, y pasión por explorar y compartir con orgullo nuestra cultura e historia. En cada experienca te mantendrán seguro y cómodo para que disfrutes de tu viaje sin preocupaciones.

- Equipo de campamento privado
  - Carpas: amplias carpas de comedor donde podrás disfrutar de tu comida cómodamente.
  - Mesas, sillas y utensilios de cocina
  - Inodoro de viaje portátil
  - Colchoneta (Colchones de espuma)
  - Colchones inflables

  Todo el equipo será llevado por nuestro equipo de porteadores.

- Una bolsa de lona

  Para la caminata, recibirás una bolsa de lona donde podrás llevar tus objetos personales hasta un máximo de 5 kg / 11 lb, Que será transportado por nuestro personal.

- Bolsa de dormir

  Nuestras bolsas de dormir son duraderas y están diseñadas para mantenerte caliente en temperaturas de hasta -18°C (0°F). Tienen forma de momia e incluyen una funda interior para mayor calor. Cada bolsa se limpia a fondo y se le da mantenimiento después de cada uso.

- Bastones de Trekking con puntas de goma

  Los bastones de trekking con puntas de goma proporcionan un agarre adicional, reducen el ruido y protegen las superficies. Mejoran la estabilidad en terrenos duros mientras minimizan el impacto en las articulaciones.

- Teléfono satelital

  Tu tranquilidad es nuestra máxima prioridad. Todos nuestros guías están preparados para emergencias en la montaña; pero hacer una llamada telefónica al médico, hospital o amigo te ayudará a sentirte más seguro. Por esta razón, cada guía de Salkantay Trekking porta un teléfono satelital para llamar a cualquier parte del mundo desde cualquier lugar en la montaña.

- Extras incluidos en nuestro servicio

  Creemos que la atención a los pequeños detalles es lo que nos diferencia de otras empresas locales. Recibirás una funda para proteger tu mochila en el camino y un poncho para la lluvia.

- Botiquín médico o de primeros auxilios

  Todos los guías de Salkantay Trekking tienen formación especializada en primeros auxilios y asisten a capacitaciones obligatorias cada mes de febrero. El guía siempre llevará un botiquín de primeros auxilios y oxígeno para atender emergencias básicas (mal de altura, diarrea, cortes, raspaduras, etc.). Si es necesario, te evacuaremos del camino lo más rápido posible y nos aseguraremos de que llegues a una clínica para recibir tratamiento.

» Alojamiento

- 3 Noches de alojamiento cómodo en carpas

  Salkantay Trekking utiliza equipos de la más alta calidad para garantizar tu seguridad y comodidad. Cada una de las carpas que usamos—Eureka Timberline, Mountain Hardwear u otras alternativas de alta calidad—están diseñadas para cuatro personas, pero se comparte entre solo dos, lo que asegura espacio adicional, comodidad y privacidad.

» Comidas

- 4 desayunos, 4 almuerzos y 3 cenas

  Nuestro chef prepara los mejores platos en medio de la montaña. ¡A nuestros pasajeros les encanta nuestra comida! Respetamos todo tipo de dietas: vegetarianas, veganas o menús especiales están disponibles sin costo adicional, así que avísanos si tienes alguna restricción particular en tu formulario de reserva y recuérdalo a tu guía durante la reunión informativa. Disfrutarás de desayunos, almuerzos y cenas, además de bebidas calientes y refrigerios.

- Agua para la caminata

  Durante la caminata, te proporcionaremos agua tibia, previamente hervida, en cada comida mientras nuestros chefs estén con el grupo. Asegúrate de traer una botella de agua vacía o un CamelBak; recomendamos una capacidad de al menos 2 litros.

- Té para despertar

  Cada mañana en el campamento, te despertarás con una taza de mate de coca. Te la llevaremos directamente a tu carpa para que te calientes antes de empezar el día.

- Hora del té o Happy hour

  Todas las tardes antes de la cena, los cocineros te proporcionarán palomitas de maíz, galletas, café, chocolate caliente, tés, agua caliente, etc. Después de un largo día de caminata, no tendrás que esperar hasta la cena para relajarte, calentarte y disfrutar de un bocadillo.

- Snacks en el camino todos los días

  Cada mañana te daremos snacks para que los disfrutes durante la caminata. Tu líder de tour te proporcionará una bolsa de tela con frutas locales, galletas, chocolate, caramelos, etc., al inicio de cada día.

- Una bolsa de tela para tus snacks

  Te proporcionaremos una bolsa de tela para tus snacks, perfecta para guardar los envoltorios y mantener el entorno limpio. ¡Siéntete libre de usarla durante todo tu recorrido!

- Productos de higiene

  Te proporcionaremos una toalla pequeña y jabón antes de cada comida para limpiarte las manos.

» Transporte

- Transporte privado
  - Día 1: Por la mañana, te recogeremos en tu hotel y viajarás en nuestro vehículo a Piscacucho (KM 82), el punto de partida de la caminata.
  - Día 4: Boleto de bus de Machu Picchu a Aguas Calientes
  - Día 4: Transporte privado desde la estación de tren de Ollantaytambo hasta tu hotel en Cusco.
- Día 4: Boleto de tren de Aguas Calientes a Ollantaytambo (Servicio de Vistadome Observatory de PeruRail)

  Vistadome Observatory de PeruRail o The 360° de Inca Rail (opciones de tren y horarios sujetos a disponibilidad).

- Porteadores (Equipo Kallpa)

  Nuestro grupo de porteadores se encargará de transportar todo el equipo de campamento y provisiones necesarias para la caminata. Además, contarás con un porteador encargado de llevar tu bolsa de lona y pertenencias personales.

¿QUÉ NO ESTÁ INCLUÍDO?

- **Cena en Cusco (Día 4)**
- **Seguro de viaje**
- **Propinas para nuestro personal**

  Aunque nuestro equipo recibe salarios justos, cualquier gesto adicional siempre es apreciado como reconocimiento a su arduo trabajo y dedicación. Los participantes suelen optar por juntar sus propinas y entregarlas directamente al equipo de senderismo o a través de su guía.
- **Costos adicionales o retrasos fuera de nuestro control**

  Deslizamientos de tierra, malas condiciones climáticas, modificaciones de itinerario por motivos de seguridad, enfermedades, pandemias, cambios en las políticas gubernamentales, inestabilidad política, huelgas, casos fortuitos, etc.

ANTES DE VIAJAR

Queremos que tu viaje a Perú sea lo más memorable y despreocupado posible. En esta sección, encontrarás las respuestas a todas las preguntas que tienes sobre viajar con Salkantay Trekking en un solo lugar. Por favor, lee la siguiente información cuidadosamente, te ayudará con cualquier pregunta sobre nuestros servicios.

» El Camino Inca libre de plásticos

Únete a nosotros en este viaje hacia un Camino Inca libre de plásticos, donde la belleza del paisaje solo es superada por nuestro compromiso con la protección del medio ambiente. Juntos, abramos el camino hacia una aventura más sostenible y responsable a través del corazón de la historia.

» ¿Cuántos días necesito para aclimatarme en Cusco antes de la caminata?

Es muy importante estar bien aclimatado a la altitud antes de hacer una caminata. Te recomendamos que llegues a Cusco por lo menos 2 o 3 días antes de que comiences la caminata para ayudar a adaptarte y evitar posibles problemas con el mal de altura durante el recorrido.

Es probable que ya hayas estado en otra zona de Perú a gran altitud antes de llegar a Cusco. En este caso, te recomendamos que descanses un día entero en Cusco para recuperarte de tu viaje, así disfrutar de las vistas y sonidos de Cusco antes de partir a la caminata.

» Reunión informativa o briefing

Todas las reuniones informativas y briefings se realizan una tarde antes de que comience tu viaje en nuestra oficina principal en Cusco (o en tu hotel) a las 5:00 p.m. Estas reuniones duran aproximadamente de 30 a 45 minutos. En caso de que no puedas asistir, tendrás que coordinar otro tiempo por correo electrónico, por llamada o en la oficina de Salkantay Trekking.

» Pago del saldo de la caminata (en Cusco)

Si todavía tienes un saldo pendiente, debes pagarlo 2 días antes de tu caminata / tour. Caso contrario, la reserva de tu viaje no estará confirmada.

Si es posible, sería muy apreciado que pague el saldo del trekking/tour en efectivo, ya sea en dólares estadounidenses o en moneda local, en nuestra oficina en Cusco. Puede retirar dinero de varios cajeros automáticos a lo largo de la Avenida Sol (ya sea en dólares estadounidenses o en soles peruanos). También puede pagar con tarjeta de crédito/débito o a través de PAYPAL, en línea o en persona, pero deberá pagar un cargo por servicio del 5%, emitido por nuestra pasarela de pago (Niubiz) y PAYPAL. No aceptamos cheques bancarios ni pagos del saldo con cheques de viajero.

» Bolsa de viaje o maletín de lona

Recibirás un maletín de lona o una bolsa de viaje en la reunión informativa. Los porteadores las llevarán a lo largo de la ruta y te las entregarán al llegar a cada campamento. Miden 60 x 24 x 22 cm (23.6 x 9.45 x 8.66 pulgadas).

Se permite un máximo de 5 kg / 11 lb por cada mochila de viaje, incluyendo el peso de la ropa y otros artículos personales.

» ¿Puedo guardar mi equipaje en la oficina?

¡Por supuesto! Durante el viaje, es posible guardar tu equipaje principal en nuestra oficina (puedes coordinar con nosotros el día de la reunión informativa o por correo electrónico) o en tu hotel, ambos de forma gratuita.

Todo el equipo que no vayas a necesitar durante el viaje, puedes guardarlo de forma segura en tu hotel. Casi todos los hoteles ofrecen este servicio. No dejes objetos de valor en las maletas, guárdalos en la caja fuerte del hotel y obtén un recibo detallado (en el improbable caso de robo, muchas compañías de seguros exigen que tengas una copia del recibo detallando todo). Lo mejor es poner los objetos, como las tarjetas de crédito, dentro de un sobre cerrado y firmado para mayor tranquilidad.

» Recojo de los clientes

- Por favor, tener en cuenta:
  - Todas las recogidas son dentro de la ciudad de Cusco, pero recomendamos reservar un hotel en el centro histórico por su ubicación conveniente.
  - Nuestro guía o personal confirmará la hora de recogida el día antes del tour.
  - Debido a las condiciones del tráfico, la hora de recogida puede variar de entre 30 a 45 minutos.
  - Cusco es una ciudad antigua y tiene muchas calles estrechas empedradas. Algunos hoteles y Airbnbs están ubicados en calles sin acceso vehicular o en pendientes largas y empinadas, lo que dificulta el transporte del equipaje. Por estas razones, te

aconsejamos encarecidamente reservar un alojamiento con buen acceso.

» Regreso a Cusco

El regreso de Machu Picchu requiere bastante logística, pero no te preocupes. ¡Todo está incluido en tu tour!

- En Machu Picchu, subirás a un bus que te llevará durante 25 minutos a la pequeña ciudad de Aguas Calientes. Abordarás el bus según el orden de llegada.
- En Aguas Calientes, tomarás un tren hacia Ollantaytambo (o Poroy). Tu guía te dará los boletos de tren donde se indica la hora de embarque. Asegúrate de estar en la estación 30 minutos antes. El tren de Aguas Calientes a Ollantaytambo tarda 1 hora con 45 minutos.
- Una vez que llegues a la estación, nuestro representante, identificado con la ropa de Salkantay Trekking, te estará esperando para llevarte a Cusco o directamente a tu hotel. El viaje de Ollantaytambo a Cusco dura 1 hora y 30 minutos.
- En Cusco, dependiendo de la ubicación de tu hotel, te llevaremos en un carro más pequeño de nuestra empresa (Hyundai H1) para llegar más rápido a tu hotel.

» Viajes en grupo

Los viajes en grupo están formados por diferentes tipos de personas, por lo que las condiciones físicas y las edades pueden variar. Al aceptar formar parte de un tour en grupo, también estarás de acuerdo con que algunas personas pueden caminar más rápido o más lento que tú. Por lo tanto, cada persona puede ir a su propio ritmo en la ruta.

Puede ocurrir que el grupo desee modificar el recorrido; sin embargo, el guía decidirá si dichos cambios pueden ser posibles consultando con todos los integrantes.

» Huelgas y manifestaciones

Las huelgas y manifestaciones son habituales en Perú, lo que puede interrumpir algunos de nuestros viajes. Las carreteras pueden ser bloqueadas y las vías del tren pueden encontrarse invadidas. Sin embargo, trataremos de mantener tu viaje tal y como estaba previsto inicialmente, aunque ello implique que salgamos una noche antes de la fecha prevista.

En estas circunstancias, los viajes también pueden ser suspendidos. En caso de cambios o cancelaciones, nuestro departamento de operaciones coordinará todo contigo. Tu seguridad es nuestra máxima prioridad, por lo que tomaremos mejores decisiones para protegerte.

» Objetos perdidos

Por favor, presta atención al lugar donde dejas tus cosas y recuerda recogerlo todo una vez que salgas de nuestro transporte o restaurante. Tú eres el único responsable de tus cosas durante el tour.

¿QUÉ DEBES TRAER?

» Pasaporte vigente
» Dinero extra (recomendado soles)
» Medicamentos personales
» Botella de agua o camelback - (opcional pastillas purificadoras)
» Bloqueador solar 70+ o mas
» Repelente de insectos
» Productos de aseo personal
» Botas/zapatos de montaña (de preferencia impermeables)
» Calzado ligero o sandalias
» Pantalones para caminata (*)
» Calcetines de caminata
» Shorts
» Camisetas manga larga
» Casaca térmica
» Casaca impermeable
» Poncho impermeable
» Sombrero que proteja cara y cuello
» Pañuelo para cuello o buff
» Lentes con protección UV
» Bolsa de Dormir
» Mochila para caminata mediana (15 a 25 litros)
» Camara con cargador
» Bateria externa
» Snacks: barras energéticas, electrolitos, frutos secos, geles energeticos, etc
» Traje de baño
» Toalla
» Linterna

*Es aconsejable llevar pantalones impermeables durante la temporada de lluvias (de septiembre a marzo).

Salkantay
TREKKING
Treks & Expeditions Specialists

www.caminosalkantay.com

info@salkantaytrekking.com

+51 974 727 031

Calle Triunfo 392, Oficina 212 (2do Piso)
Centro Artesanal Arte Inka - Plaza de Armas del Cusco

De Lunes a Sábado
de 9:00 am a 7:00 pm