



CAMINATA

CAMINATA DE LUNA DE MIEL A SALKANTAY

5 días / 4 noches

Salkantay
TREKKING
Trek & Expeditions Specialists



DESCRIPCIÓN

El amor en los andes: Caminata romántica a Machu Picchu.

¡Hola, enamorados! Dicen que la luna de miel debe ser una experiencia que nunca olvidarás, así que ¿Por qué no combinarla con la aventura más inolvidable del mundo?

La caminata de Salkantay está considerada entre las 25 mejores excursiones del mundo por la revista National Geographic Adventure Travel y es la mejor ruta alternativa a la Nueva Maravilla del Mundo, Machu Picchu.

Te garantizamos que tú y la persona que más amas en el mundo tendrán una experiencia que cambiará tu vida mientras caminan entre las montañas y celebran con algunas de nuestras encantadoras tradiciones de bodas andinas. ¡Haremos todo lo posible para atenderles y te aseguraremos de que recibirán toda la comodidad y privacidad que desean!

ÍNDICE



Mapa



Itinerario



Inclusiones



Packing List



Salkantay Honeymoon Trek 05 Days



- Distance / Hours
- Lunch & Rest Area
- Pass Point
- River
- Footpath
- Major Road
- Minor Road
- Rail Road

Classic Salkantay Trek to Machu Picchu 05 Days Itinerary

- Day 01:** Cusco - Mollepata - Challacancha - Soraypampa - Humantay lake - Soraypampa (Sky Camp)
- Day 02:** Soraypampa - Salkantaypampa - Soyrococha - Salkantay Pass - Wayracmachay - Chaullay - Collpapampa (Mountain Sky View)
- Day 03:** Collpapampa - Wiñaypoqo - Loreta - Playa Sahuayaco - Lucmabamba (Jungle Domes)
- Day 04:** Lucmabamba - Llactapata Pass - Llactapata - Aobamba - Hidroelectrica - Aguas Calientes (Hotel)
- Day 05:** Aguas Calientes - Machu Picchu - Aguas Calientes - Ollantaytambo - Cusco

| Distancia | Tiempo | Altura máxima | Dificultad |
|-----------------|-------------|-------------------|-------------|
| 10km 6.21mi | 5-6 hrs | 4,200m 13,780ft | Challenging |
| 23.5km 14.6mi | 10 - 11 hrs | 4,630m 15,190ft | Challenging |
| 17km 10.56mi | 5-6 hrs | 2,950m 9,678ft | Moderate |
| 25km 15.53mi | 8-9 hrs | 2,800m 9,186ft | Challenging |
| 3km 1.86mi | 2-3 hrs | 2,430m 7,972ft | Easy |

ITINERARIO COMPLETO

LO MAS DESTACADO

- » La caminata de Salkantay es considerada como una de las 25 mejores excursiones del mundo por la revista National Geographic Adventure Travel.
- » La caminata de Salkantay es una de las mejores aventuras de senderismo que encontrarás en Perú y en el continente de Sudamérica.
- » La caminata de Salkantay es una de las excursiones más populares a Machu Picchu, al igual que el Camino Inca, y mucho menos concurrida.
- » Podrás volver a casarte con el amor de tu vida en el entorno más increíble que puedas imaginar en una auténtica ceremonia a cargo de un sacerdote andino.
- » Explora en compañía del magnífico glaciar Salkantay y llega a la increíble y mística ciudadela de Machu Picchu. Sin duda, es una de las mejores experiencias conocidas por la humanidad.
- » Los excursionistas pueden observar paisajes increíbles: cascadas, cataratas, glaciares, montañas, valles coloridos, plantas, bosque nuboso y fauna única.

DÍA 01

Cusco | Soraypampa - Laguna Humantay - Sky Camp

La ceremonia de boda perfecta cerca a la joya de la montaña

Hoy, te recogeremos temprano de tu alojamiento y desde donde te llevaremos a Soraypampa (3,900 m / 12,795 pies). Después de disfrutar de un energético desayuno y prepararnos para la caminata, comenzaremos nuestro viaje hasta una hermosa laguna al pie de la montaña Humantay.

A medida que te acerques, presenciarás las impresionantes vistas de los glaciares. Una vez que llegues a la laguna Humantay (4,200 m / 13,780 pies), te sentirás asombrado por la belleza del agua turquesa como una joya en contraste con el fondo de las montañas nevadas. Pasarás algo de tiempo disfrutando del increíble paisaje antes de bajar a nuestro campamento.



1



2



3

En el campamento te espera tu ceremonia de boda andina, que se organizará mientras estás disfrutando de maravillosos paisajes y se llevará a cabo en medio del entorno natural, con la montaña Salkantay que aparece detrás de ti. La ceremonia estará a cargo de un sacerdote andino, quien realizará el servicio de acuerdo a las tradiciones y rituales andinos.

Una vez terminada la ceremonia, disfrutarás del delicioso almuerzo antes de pasar una tarde relajada haciendo lo que quieras en este lugar increíble y disfrutarás de una deliciosa cena. Después, podrán abrazarse y ver la puesta del sol mientras aparece el claro y estrellado cielo andino por la noche. Disfruta de las constelaciones desde la comodidad de tu iglú de Sky Camp a medida que te duermas.

Nuestro deslumbrante SKY CAMP se encuentra frente a las impresionantes montañas Humantay y Salkantay. Este campamento genera la unión perfecta entre el cielo y la tierra. Te permitirá dormir tranquilamente bajo un cielo despejado lleno de estrellas con una vista excepcional de las constelaciones. Al mismo tiempo, podrás disfrutar de todas las comodidades de una casa de vacaciones de primera calidad.

- » 26 igloos
- » 2 personas por hut
- » Comedor y cocina
- » Servicios higienicos
- » **Opcionales:**
 - Wi-Fi



4



5



6

DATOS DEL DÍA

- » **COMIDAS**
Desayuno, almuerzo y cena
- » **ALOJAMIENTO**
Sky Camp
- » **DIFICULTAD**
Moderado
- » **DISTANCIA DE CAMINATA**
3 km / 1.86 millas
- » **DURACIÓN DE LA CAMINATA**
2 - 3 horas
- » **ALTITUD INICIAL**
3,900 m / 12,795 pies
- » **ALTITUD MÍNIMA**
3,900 m / 12,795 pies
- » **ALTITUD MÁXIMA**
4,200 m / 13,780 pies
- » **ALTITUD DEL CAMPAMENTO**
3,900 m / 12,795 pies

1. Luna de miel en la caminata Salkantay.
2. Una ceremonia inca tradicional en un entorno ancestral.
3. Una experiencia de luna de miel única y envolvente.
4. Exclusivos domos de vidrio en Soraypampa
5. Vive una inolvidable y romántica noche en Sky Camp
6. Sky Camp es un glamping con hermosos iglús de cristal.

DÍA 02

Soraypampa - Abra Salkantay -
Wayracmachay - Chaullay - Collpapampa
(Mountain Sky View)

El impresionante Abra Salkantay y el descenso por el bosque nuboso

Después de levantarnos temprano, a las 5:30 a.m., y tomar otro desayuno, comenzaremos el ascenso al punto más alto de nuestra caminata, el Abra Salkantay (4,630 m / 15,190 pies). La distancia es de solo 7 km / 4.34 millas, pero es una caminata desafiante que toma alrededor de cuatro horas para completarla en un camino sinuoso desde el valle rocoso hasta la magnífica montaña Salkantay (6,271 m / 20,574 pies).

Una vez en la cima, contemplaremos las vistas espectaculares de los valles circundantes y los imponentes picos y glaciares de las montañas: Salkantay, Humantay, Tucarhuay y Pumasillo. La montaña Salkantay es la segunda más alta de la región de Cusco y uno de los dioses incas conocidos como "Apu". Después de disfrutar de las vistas, comenzaremos la caminata de 7 km de descenso hasta el lugar de almuerzo.

Esta parte de la caminata transcurre por un sendero de grava con forma de serpiente que nos lleva a




Wayracmachay para almorzar. En el descenso, podremos descansar en un mirador perfecto sobre el impresionante valle que hay debajo.

Después de nuestra comida, nos adentraremos en la parte superior del valle de la selva tropical conocido como "bosque nuboso". Este recorrido tiene una distancia de 9.5 km / 5.9 millas y dura aproximadamente tres horas y media. A lo largo de este tramo, notarás que el paisaje cambia drásticamente, así como la energía de la tierra, a medida que pasamos de los andes al amazonas.

Esta caminata es realmente hermosa; las colinas están cubiertas con un paisaje colorido, una fauna única y plantas nativas. Los bosques son cálidos y tropicales la mayor parte del año con climas templados. Al final de este excepcional recorrido, llegaremos Collpapampa (2,950 m / 9,678 ft) para un merecido descanso de nuestro largo día de senderismo. Por la noche, dormiremos en nuestros exclusivos Mountain Sky View rodeado de valles, ríos caudalosos y mucha vegetación.

Nuestro camping Mountain Sky View es un cálido alojamiento de montaña y nuestra novedad de este año, y es con gran placer que hemos preparado este lugar para todos aquellos que buscan una experiencia glamping rodeados de naturaleza. Cada una de sus cabañas individuales Andean Sky Huts cuenta con baño privado además de espectaculares vistas tropicales a la montaña. Encontrarás la paz bajo las estrellas brillantes escuchando las voces de la vida silvestre y los susurros del río en el valle.

- » 26 igloos
- » 2 personas por hut
- » Comedor y cocina
- » Servicios higiénicos y Ducha caliente
- » **Opcionales:**
 - Wi-Fi



DATOS DEL DÍA

- » **COMIDAS**
Desayuno, almuerzo y cena
- » **ALOJAMIENTO**
Mountain Sky View
- » **DIFICULTAD**
Desafiante
- » **DISTANCIA DE CAMINATA**
23.5 km / 14.6 millas
- » **DURACIÓN DE LA CAMINATA**
10 - 11 horas
- » **ALTURA INICIAL**
3,900 m / 12,795 pies
- » **ALTURA MÍNIMA**
2,900 m / 9,514 pies
- » **ALTURA MÁXIMA**
4,630 m / 15,190 pies
- » **ALTITUD DE CAMPAMENTO**
2,950 m / 9,678 pies

1. Abra Salkantay
2. Comina en pareja al pie de los Andes
3. Un momento de descanso al pie del Apu Salkantay
4. Campamento Mountain Sky View
5. Mountain Sky View, un exclusivo lugar de descanso ubicado en Collpapampa.
6. Un comfortable refugio en el cielo con las mejores vistas de las montañas. Interior del Mountain Sky View

DÍA 03

Collpapampa | Loreta - La Playa -
Lucmabamba - Cocalmayo -
Eco-Resort Domes

Aventura en la selva y experiencia del café

Comenzaremos a caminar alrededor de las 6:00 a.m. después de un nutritivo desayuno. Pasaremos por el pequeño pueblo de Collpapampa y nos dirigiremos al valle de Santa Teresa. Podrás disfrutar de este exuberante paisaje forestal durante las cinco horas de caminata de hoy. A lo largo del recorrido, veremos ríos, cascadas, orquídeas silvestres y plantaciones de café, plátano y palta. También podrás probar la fruta de la pasión (maracuyá) y granadilla mientras caminas.

Luego, descenderemos al fondo de las montañas y pasaremos por el valle que sigue donde veremos cascadas, aves, árboles frutales como también algo de flora y fauna del lugar. Si tenemos suerte, podremos ver el ave nacional de Perú, el Gallito de las Rocas.

Al llegar a La Playa, descansaremos durante media hora antes de dirigirnos a Lucmabamba (2,000 m / 6,562 pies), donde almorzaremos y acamparemos para pasar la noche.

Esta tarde te adentrarás en el exuberante bosque tropical para visitar una finca de café orgánico, una experiencia que cautivará a los amantes del



1



2



3

café. Aquí, probarás café recién preparado por los lugareños, rodeado del aroma inconfundible de los granos recién tostados y molidos. El café es la principal actividad agrícola de la comunidad local en esta región selvática, donde cultivan amplias hectáreas para exportar a los Estados Unidos, Asia y Europa. Aunque el café se originó en Etiopía, no llegó a esta región hasta que los españoles llegaron a Cusco. Además del café, también tendrás la oportunidad de explorar plantaciones de naranjas y aguacates.

Después de esta experiencia inmersiva, te dirigirás a las aguas termales de Cocalmayo para un relajante baño, ideal para descansar después de días de caminata. Allí podrás relajarte, absorbiendo la tranquilidad del entorno. Más tarde, regresarás a Lucmabamba para pasar la noche en nuestros Eco-Resort Domes, donde los sonidos de la naturaleza te envolverán en una paz en armonía con la Madre Tierra.

Importante: Para las reservas de 2025, todos nuestros pasajeros disfrutarán de su tercera noche en nuestros nuevos Eco-Resort Domes. Para las reservas de 2024, continuaremos pasando la noche en nuestros confortables Super Jungle Domes.

Desde la comodidad de nuestros Jungle Domes, estarás en absoluta conexión con la naturaleza que te rodea. Sumérgete en este entorno verde, mientras escuchas el soplo del viento, la lluvia, la flora y la fauna del lugar.

- » 8 domos
- » 2 personas por hut
- » Comedor y cocina
- » Servicios higiénicos y Ducha caliente
- » **Opcionales:**
 - Wi-Fi



4



5



6

DATOS DEL DÍA

- » **COMIDAS**
Desayuno, almuerzo y cena
- » **ALOJAMIENTO**
Eco-Resort Domes
- » **DIFICULTAD**
Moderado
- » **DISTANCIA DE CAMINATA**
17 km / 10.5 millas
- » **DURACIÓN DE LA CAMINATA**
5-6 horas
- » **ALTITUD INICIAL**
2,950 m / 9,678 pies
- » **ALTITUD MÍNIMA**
2,000 m / 6,562 pies
- » **ALTITUD MÁXIMA**
2,950 m / 9,678 pies
- » **ALTITUD DEL ALOJAMIENTO**
2,000 m / 6,562 pies

1. Bellas caídas de agua durante la ruta
2. Los votos de amor en la caminata Salkantay no pueden faltar en la lista.
3. Experiencia única del café con la mejor compañía alrededor de la naturaleza.
4. Vista aérea de los Jungle Domes
5. Domos mimetizados entre la naturaleza
6. Cómodo interior de los domos

DÍA 04

Lucmabamba - Llaqtapata - Hidroeléctrica - Aguas Calientes

El día del primer vistazo a Machu Picchu

Por la mañana, te despertarán con una taza de mate de coca caliente servido en tu Jungle Dome. Mientras disfrutas de tu último y delicioso desayuno preparado por los cocineros, te prepararás para iniciar la caminata del día. Saldremos de nuevo temprano y empezaremos a recorrer por una parte del Camino Inca original, ¡qué emocionante! Después de subir por tres horas y con vistas a algunos paisajes impresionantes del valle de Santa Teresa, llegaremos al sitio arqueológico inca de Llaqtapata que se encuentra justo en frente de Machu Picchu.

Este sitio es el primer punto desde donde podemos vislumbrar la ciudad perdida de los incas, ya que es un lugar realmente especial para pasar un tiempo. También podrás ver la montaña Machu Picchu y la montaña Huayna Picchu, dos partes importantes de la ciudadela inca de Machu Picchu. Exploraremos Llaqtapata con el guía quien nos narrará la historia sobre la antigua civilización y podrás tomar todas las fotos que desees.

Después de la visita a Llaqtapata, continuaremos nuestra caminata con un recorrido de una hora y media de descenso hasta llegar a nuestro lugar de almuerzo en Aobamba, disfrutando de las vistas de Machu Picchu todo el camino. Luego de comer, seguiremos hasta nuestra siguiente parada en Hidroeléctrica. A los pocos minutos llegaremos a




Intihuatana, una antigua roca que se utilizaba con fines ceremoniales en tiempos de los incas y que funcionaba con el famoso Intihuatana de Machu Picchu. Se utilizaba para entender el solsticio de invierno, que significaba el comienzo de una nueva temporada agrícola para los incas.

En el último tramo de la caminata de hoy, recorreremos a lo largo de las vías del tren, rodeados de una exuberante vegetación y en compañía del caudaloso río Urubamba. Se tarda unas tres horas hasta llegar a Aguas Calientes, el pueblo en la base de la ciudadela de Machu Picchu. Disfrutarás de una cena en un restaurante y te acostarás temprano en tu hotel para poder ver la Maravilla del Mundo, Machu Picchu, por la mañana.

Nota: Por razones de seguridad, realizar el sendero de Llactapata durante la temporada de lluvias no está 100% garantizado. Cuando hay lluvias fuertes frecuentes, este sendero puede volverse muy peligroso.

Desde la comodidad de nuestros Jungle Domes, estarás en absoluta conexión con la naturaleza que te rodea. Sumérgete en este entorno verde, mientras escuchas el soplo del viento, la lluvia, la flora y la fauna del lugar.

- » Individual, doble, matrimonial y triple
- » Comedor y cocina
- » Servicios higiénicos y ducha caliente
- » Wi-Fi



DATOS DEL DÍA

- » COMIDAS
Desayuno, almuerzo y cena
- » ALOJAMIENTO
Hotel 3 Estrellas Superior
- » DIFICULTAD
Desafiante
- » DISTANCIA DE CAMINATA
14 km / 8.7 miles
- » DURACIÓN DE LA CAMINATA
8-9 horas
- » ALTITUD INICIAL
2,000 m / 6,562 pies
- » ALTITUD MÍNIMA
1,800 m / 5,906 pies
- » ALTITUD MÁXIMA
2,800 m / 9,186 pies
- » ALTITUD DEL ALOJAMIENTO
2,040 m / 6,693 pies

1. Primera vista del Imponente Machu Picchu desde el mirador Llactapata
2. Puente sobre el bosque amazónico en Aobamba
3. Camina hacia Aguas Calientes junto a las vías del tren
4. Aguas Calientes
5. Cómodo hotel en Aguas Calientes
6. Habitaciones cómodas

DÍA 05

Aguas Calientes - Machu Picchu -
Ollantaytambo - Cusco

Recorrido por la increíble metrópolis inca: Machu Picchu

Hoy es el día que has estado esperando desde que saliste de Cusco, ¡visitarán Machu Picchu! Te levantarás muy temprano para evitar las multitudes y disfrutar del sitio con menos turistas alrededor. La entrada a la ciudadela Inca es entre las 6:00 a.m. - 5:00 p.m. Abordaremos el bus hacia Machu Picchu y llegaremos a primera hora de la mañana a la ciudadela real de los incas.

Disfrutarás de una visita guiada de aproximadamente dos horas por los lugares más importantes de esta increíble metrópolis antigua y verás: templos, palacios, casas sacerdotales, campos de cultivos, entre otros. Luego, podrás subir a la montaña Huayna Picchu o a la montaña Machu Picchu (reserva las entradas con anticipación); estos recorridos te tomarán una hora y media y tres horas de subida y bajada, respectivamente.



Después de maravillarte por estar en este lugar sagrado, regresarás a Aguas Calientes. Allí, tendrás un poco de tiempo para almorzar y luego te dirigirás a la estación de tren para volver a casa en el exclusivo tren Vistadome Observatory. Una vez que llegues a Ollantaytambo, nuestro transporte privado te recogerá y te llevará de regreso a tu hotel en Cusco.


Ahora es el momento de dejar de caminar y relajarte después de la emocionante aventura. Te aseguramos que tu corazón se alegrará durante semanas, meses e incluso años.



4



5



6

DATOS DEL DÍA

» COMIDAS

Desayuno y almuerzo

» DIFICULTAD

Fácil

» DURACIÓN DE LA ACTIVIDAD

2 a 3 horas explorando Machu Picchu

» ALTITUD DE LA CIUDADELA MACHU PICCHU

2,430 m / 7,972 pies

» MONTAÑAS OPCIONALES

Moderado a desafiante

» ALTITUD DE LA MONTAÑA MACHU PICCHU

**3,000 m / 9,843 pies
(3-4 horas)**

» ALTITUD DE LA MONTAÑA HUAYNA PICCHU

**2,720 m / 8,924 pies
(2 horas)**

» MONTAÑA HUCHUY PICCHU

**2,497 m / 8,192 pies
(1.5 horas)**

1. Machu Picchu, maravilla inca
2. Impresionante arquitectura inca en el complejo Machu Picchu
3. Templo del condor
4. Terrazas en Machu Picchu
5. Templo del Sol
6. Detalle de la arquitectura inca

INCLUSIONES



¿QUÉ ESTÁ INCLUIDO?

» Permisos y entradas

- Día 1: Boleto de entrada a la Laguna Humantay y Caminata Salkantay
- Día 3: Entrada a las aguas termales de Cocalmayo
- Día 5: Boleto de ingreso al sitio arqueológico de Machu Picchu

El boleto "Machu Picchu Circuito 2" ofrece el recorrido más completo por la ciudadela de Machu Picchu, siendo también el más solicitado. Por esta razón, recomendamos reservarlo con suficiente anticipación para asegurar tu entrada.

» Servicio de alta calidad y seguridad

- Reunión informativa previa a la salida

Te reunirás con tu guía para una orientación la noche antes del trek. La reunión está programada para las 5:00 p.m. en nuestra oficina principal en Cusco, pero si lo prefieres, estaremos encantados de encontrarnos contigo en tu hotel.

- Guía turístico experimentado

Nuestros guías oficiales hablan español y portugués y están profesionalmente capacitados y certificados en seguridad y servicio de calidad. Elegidos por su experiencia, responsabilidad y pasión por la exploración, sienten un profundo orgullo al compartir nuestra cultura e historia. Con su guía, estarás bien informado, seguro y cómodo, garantizando una aventura sin preocupaciones y una experiencia inolvidable.

- Una bolsa de lona

Para la caminata, recibirás una bolsa de lona para empacar tus pertenencias personales, con un máximo de peso de 10 kg (22 lb), que será transportada por nuestro equipo.

- Bolsa de dormir

Nuestras bolsas de dormir son duraderas y están diseñadas para protegerte de temperaturas de hasta -18°C (0°F). Tienen forma de momia e incluyen un forro adicional para mayor calidez. Cada bolsa se limpia a fondo y se mantiene cuidadosamente después de cada uso.

- Bastones de trekking

Los bastones de trekking mejoran la estabilidad en terrenos duros y minimizan el

impacto en las articulaciones.

- Botiquín médico o de primeros auxilios

Todos los guías de Salkantay Trekking tienen formación especializada en primeros auxilios y asisten a capacitaciones obligatorias cada mes de febrero. El guía siempre llevará un botiquín de primeros auxilios y oxígeno para atender emergencias básicas (mal de altura, diarrea, cortes, raspaduras, etc.). Si es necesario, te evacuaremos del camino lo más rápido posible y nos aseguraremos de que llegues a una clínica para recibir tratamiento.

- Funda para Mochila y Poncho para Lluvia

Nuestra atención a los detalles nos distingue. Recibirás una funda para proteger tu mochila y un poncho para mayor comodidad y protección en el camino.

- Día 2: Un caballo de emergencia disponible para su grupo desde Soraypampa hasta el Abra Salkantay

- Walkie-talkies profesionales de largo alcance

Los walkie-talkies optimizan la comunicación, asegurando respuesta rápida y coordinación en situaciones y lugares clave.

» Alojamiento

- Alojamiento en Campamentos Exclusivos

Como nuestros antepasados, somos muy considerados con la Pachamama (Madre Tierra). Por ello, nuestros campamentos y lodges están adaptados al entorno para no generar impactos negativos.



Sky Camp



Mountain Sky View



Super Jungle Domes

- Instalaciones de los Campamentos

Nuestros campamentos están diseñados para tu comodidad y conveniencia:

- Baños: Contamos con baños compartidos en nuestro Sky Camp, mientras que los campamentos Mountain Sky View y Super Jungle Domes ofrecen baños privados.
- Duchas: Disfruta de duchas refrescantes en los campamentos Mountain Sky View y Super Jungle Domes.

- Áreas de Comedor y Cocina: Cada campamento cuenta con comedores y cocinas totalmente equipadas, para que disfrutes tus comidas con total comodidad y tranquilidad. Nuestras mulas transportan todos los suministros frescos para la cocina.

- **Día 4: Hotel Superior de 3 Estrellas en Aguas Calientes**

Disfruta tu última noche en un hotel cómodo con habitaciones dobles, matrimoniales o triples, baño privado, ducha caliente, WiFi, desayuno y almacenamiento de equipaje mientras exploras Machu Picchu.

» Ceremonia

- **Ceremonia de boda andina**

Tu ceremonia de boda se celebrará en un entorno natural único, con la imponente montaña Salkantay en lo alto del valle, que constituye el telón de fondo perfecto. Un sacerdote andino se encargará de la ceremonia que dirigirá el servicio de acuerdo con los rituales y tradiciones andinas locales.

- **Paqo o Alto Misayoc**

En la tradición andina, un Alto Misayoc es un chamán de muy alto nivel que suelen ser descritos como Paqos con habilidades increíbles.

- **Videomaker y fotógrafo para tu boda andina**

Después de tu experiencia con nosotros, recibirás fotos cuidadosamente seleccionadas de tu ceremonia andina, junto con un video corto que capturará los momentos más significativos de tu unión, con las montañas como testigo.

» Comidas

- **5 desayunos, 5 almuerzos y 4 cenas**

Nuestro chef prepara los mejores platos en medio de la montaña. ¡A nuestros pasajeros les encanta nuestra comida! Respetamos todas las dietas (los menús vegetarianos, veganos o especiales están disponibles sin costo adicional), así que avísanos si tienes alguna alergia o restricción particular en el formulario de reserva y recuérdaselo a tu guía durante la reunión informativa. Disfrutarás del desayuno, el almuerzo y la cena, además de bebidas calientes y bocadillos.

- **Agua para la caminata**

Te proporcionaremos agua hervida y tibia durante tu caminata, desde tu almuerzo en Soraypampa hasta tu desayuno en Lucmabamba. Asegúrate de llevar una botella de agua vacía o una camel bag para rellenar; recomendamos una capacidad de 2 litros.

- **Té para despertar**

Cada mañana en los campamentos, despertarás con una taza caliente de té de coca, entregada directamente en tu cama, perfecta para calentarte antes de comenzar el día.

- **Hora del té o Happy Hour**

Durante la caminata, cada tarde antes de la cena, nuestros cocineros te servirán palomitas, galletas, café, chocolate caliente, té y agua caliente. Después de un largo día de caminata, no tendrás que esperar hasta la cena para relajarte, calentarte y disfrutar de un delicioso bocadillo.

- **Snacks diarios en la ruta**

Antes de comenzar tu caminata, nuestro guía turístico te proporcionará una bolsa de tela con frutas locales, galletas, chocolates, caramelos, etc. Cada mañana, la rellenaremos para que puedas disfrutar de tus bocadillos durante la caminata.

- **Una bolsa de tela para snacks (por persona)**

Te proporcionaremos una bolsa de tela para tus snacks, ideal para guardar los envoltorios y mantener el ambiente limpio. ¡Úsala durante toda la caminata!

» Transporte

- **Transporte Privado para el Salkantay Trek: Servicio Puerta a Puerta, Sin Preocupaciones**

- **Día 0: ¡Bienvenido a Cusco! – Recogida en el Aeropuerto y Traslado al Hotel**

- **Día N: ¡Adiós, Cusco! – Traslado del Hotel al Aeropuerto o Terminal de Buses.**

- **Día 1: Por la mañana te recogeremos en tu hotel y viajarás en nuestro transporte privado a Soraypampa, el punto de partida de la caminata.**

- **Día 3: Transporte desde Lucmabamba hasta los baños termales de Cocalmayo.**

- **Día 5: Transporte privado desde la estación de tren de Ollantaytambo hasta tu hotel en Cusco.**

- **Día 5: Boleto de Bus Ida y Vuelta Aguas Calientes – Machu Picchu**

- **Día 4: Boleto de tren de Hidroeléctrica a Aguas Calientes**

- **Día 5: Boleto de tren de Aguas Calientes A Ollantaytambo (Servicio PeruRail Vistadome Observatory)**

- **Transporte de pertenencias personales**

- **Los días 1, 2 y 3, las mulas de carga llevarán todo el equipo del campamento y tu equipaje permitido (10 kg / 22 lb). Los arrieros se encargarán de tu bolso de viaje y tus artículos personales, y te los entregarán al llegar a cada campamento.**

- **El día 4, tu bolso de viaje será transportado en van y luego en tren.**

¿QUÉ NO ESTÁ INCLUIDO?

» Montaña Huayna Picchu

¿Listo para un desafío? Sube al Huayna Picchu, la icónica montaña que se eleva detrás de Machu Picchu. La subida de 45 minutos ofrece vistas impresionantes, pero no es apta para quienes temen a las alturas. ¿Miedo a las alturas? ¡Atrévete, la recompensa vale totalmente la pena!

- **Costo: US\$ 60.00 por persona**
- **Reservas:** Haz tu reserva con 2–3 meses de anticipación debido a la alta demanda.

Horarios de ingreso: 7:00 a.m. and 9:00 a.m. (recomendado)

Con tu entrada al Circuito 2 de la Ciudadela de Machu Picchu a las 6:00 a.m., tendrás tiempo para subir a Huayna Picchu después de tu tour guiado. Esta parte se realiza de manera independiente, siguiendo las instrucciones de tu guía

» Montaña Machu Picchu

La Montaña Machu Picchu es uno de los imponentes picos que rodean el sitio arqueológico. Sus senderos son menos empinados, más amplios y menos intimidantes que los de Huayna Picchu, lo que la convierte en una excelente opción para quienes buscan una caminata más relajada. Llegar a la cima toma aproximadamente 1.5 horas y ofrece vistas panorámicas inolvidables. Esta caminata requiere un boleto de entrada, que podemos gestionar para ti con previa solicitud.

- **Costo: US\$ 60.00 por persona**

Horarios de ingreso: 6:00 a.m. and 8:00 a.m.

Tu entrada incluida al Circuito 2 de la Ciudadela de Machu Picchu está programada para las 6:00 a.m. Si deseas realizar la caminata a Machu Picchu Montaña, puedes seleccionar el horario de ingreso de las 8:00 a.m. Sin embargo, esto requerirá pausar tu tour guiado por la ciudadela para realizar la caminata de forma independiente, siguiendo las recomendaciones de tu guía.

» Cena en Cusco (Día 5)

» Cabalgata opcional de Soraypampa a la Laguna Humantay (Día 1)



» Ropa y equipo personal de caminata

» Seguro de viaje

» Propinas para nuestro personal

Aunque nuestro equipo recibe salarios justos, cualquier gesto adicional siempre es bienvenido como reconocimiento a su arduo trabajo y dedicación. Los participantes suelen reunir sus propinas y entregarlas directamente al equipo de caminata o a través de su guía.

» Costos adicionales o retrasos fuera de nuestro control

Deslizamientos de tierra, malas condiciones climáticas, modificaciones de itinerario por motivos de seguridad, enfermedades, pandemias, cambios en las políticas gubernamentales, inestabilidad política, huelgas, casos fortuitos, etc.

ANTES DE VIAJAR

Queremos que tu viaje a Perú sea lo más memorable y despreocupado posible. En esta sección, encontrarás las respuestas a todas las preguntas que tienes sobre viajar con Salkantay Trekking en un solo lugar. Por favor, lee la siguiente información cuidadosamente, te ayudará con cualquier pregunta sobre nuestros servicios.

» ¿Es para mí?

La caminata de Salkantay a Machu Picchu es una excelente alternativa a la ruta del Camino Inca y es más adecuada para los excursionistas aventureros que son capaces de soportar mayores altitudes y recorrer distancias largas. El ascenso para llegar al famoso Abra Salkantay (4,630 m / 15,190 pies) no es demasiado agotador ni muy empinado, ya que se encuentra al principio de la ruta. Sin embargo, requiere resistencia y un poco de tiempo en Cusco para acostumbrarte al clima antes de comenzar el senderismo.

» ¿Cuántos días necesito para aclimatarme en Cusco antes de la caminata?

Es muy importante estar bien aclimatado a la altitud antes de hacer una caminata. Te recomendamos que llegues a Cusco por lo menos 2 o 3 días antes de que comiences la caminata para ayudar a adaptarte y evitar posibles problemas con el mal de altura durante el recorrido.

Es probable que ya hayas estado en otra zona de Perú a gran altitud antes de llegar a Cusco. En este caso, te recomendamos que descanses un día entero en Cusco para recuperarte de tu viaje, así disfrutar de las vistas y sonidos de Cusco antes de partir a la caminata.

Aquí encontrarás algunas sugerencias de actividades para realizar en los alrededores de Cusco antes de comenzar tu caminata de aventura:



City Tour



Valle Sagrado



Maras Moray

» Reunión informativa o briefing

Todas las reuniones informativas se realizan a las 5:00 pm un día antes del viaje, en nuestra oficina principal en Cusco (o en tu hotel). Las reuniones duran aproximadamente de 30 a 45 minutos. En caso de que no puedas asistir, tendrás que coordinar otra hora por correo electrónico, por llamada o en la oficina de Salkantay Trekking.

» Pago del saldo de la caminata (en Cusco)

El tour debe pagarse en su totalidad como máximo 2 días antes de tu salida. De lo contrario, tu reserva no estará confirmada. Te agradeceríamos que realices el pago de saldo del tour (en dólares americanos o en soles peruanos) en nuestra oficina en Cusco. Tienes la posibilidad de retirar dinero de varios cajeros automáticos ubicados en el centro histórico. También aceptamos pagos online con PAYPAL o TARJETA, pero tendrás que añadir un cargo adicional de 5% (cobrado por Niubiz y PayPal). No aceptamos cheques bancarios ni cheques de viaje como medios de pago.

» Bolsa de viaje o maletín de lona

La tarde previa al inicio de la caminata, te entregaremos una bolsa de lona para guardar tu ropa y otros artículos indispensables durante el recorrido. Nuestros arrieros se encargarán de transportarla y te la entregarán al llegar a cada campamento. Es importante tener en cuenta que no podrás acceder a los artículos que estén en la bolsa hasta el final de cada día.

El peso máximo permitido es de 7 kg / 15.4 libras, que incluye el peso de tu bolsa de dormir, ropa y otros objetos personales. Miden 60 x 24 x 22 cm (23.6 x 9.4 x 8.7 pulgadas).

» ¿Puedo guardar mi equipaje en la oficina?

¡Por supuesto! Durante el viaje, es posible guardar tu equipaje principal en nuestra oficina (puedes coordinar con nosotros el día de la reunión informativa o por correo electrónico) o en tu hotel, ambos de forma gratuita.

Todo el equipo que no vayas a necesitar durante el viaje, puedes guardarlo de forma segura en tu hotel. Casi todos los hoteles ofrecen este servicio. No dejes objetos de valor en las maletas, guárdalos en la caja fuerte del hotel y obtén un recibo detallado (en el improbable caso de robo, muchas compañías de seguros exigen que tengas una copia del recibo detallando todo). Lo mejor es poner los

objetos, como las tarjetas de crédito, dentro de un sobre cerrado y firmado para mayor tranquilidad.

» **Recojo de los clientes**

Por favor toma en cuenta:

- Todos los recojos se realizan dentro de la ciudad del Cusco, pero te recomendamos reservar un hotel en el centro histórico con buena ubicación.
- Nuestro guía o personal te confirmará la hora de recojo un día antes del tour.
- Debido a las condiciones del tráfico, la hora de recojo puede variar entre 30 a 45 minutos.
- Cusco es una ciudad antigua con muchas calles estrechas y empedradas. Algunos hoteles y Airbnbs están situados en calles sin acceso a los carros o en subidas largas y empinadas, lo que dificulta el traslado de tu equipaje. Te recomendamos encarecidamente que reserves un alojamiento con fácil acceso.

» **Regreso a Cusco**

El regreso de Machu Picchu requiere bastante logística, pero no te preocupes. ¡Todo está incluido en tu tour!

- En Machu Picchu, subirás a un bus que te llevará durante 25 minutos a la pequeña ciudad de Aguas Calientes. Abordarás el bus según el orden de llegada.
- En Aguas Calientes, tomarás un tren hacia Ollantaytambo (o Poroy). Tu guía te dará los boletos de tren donde se indica la hora de embarque. Asegúrate de estar en la estación 30 minutos antes. El tren de Aguas Calientes a Ollantaytambo tarda 1 hora con 45 minutos.
- Una vez que llegues a la estación, nuestro representante, identificado con la ropa de Salkantay Trekking, te estará esperando para llevarte a Cusco o directamente a tu hotel. El viaje de Ollantaytambo a Cusco dura 1 hora y 30 minutos.
- En Cusco, dependiendo de la ubicación de tu hotel, te llevaremos en un carro más pequeño de nuestra empresa (Hyundai H1) para llegar más rápido a tu hotel.

» **Viajes en grupo**

Los viajes en grupo están formados por diferentes tipos de personas, por lo que las condiciones físicas y las edades pueden variar. Al aceptar formar parte de un tour en grupo, también estarás de acuerdo con que algunas personas pueden caminar más rápido o más lento que tú. Por lo tanto, cada persona puede ir a su propio ritmo en la ruta.

Puede ocurrir que un grupo desee modificar el recorrido; sin embargo, el guía decidirá si dichos cambios pueden ser posibles consultando con todos los integrantes.

» **Huelgas y manifestaciones**

Las huelgas y manifestaciones son habituales en Perú, lo que puede interrumpir algunos de nuestros viajes. Las carreteras o vías de tren pueden ser tomadas o bloqueadas. Sin embargo, trataremos de mantener tu viaje tal y como estaba previsto inicialmente, aunque ello implique que salgamos una noche antes de la fecha prevista.

En caso de cambios o cancelaciones, nuestro departamento de operaciones coordinará todo contigo. Tu seguridad es nuestra máxima prioridad, por lo que tomaremos las decisiones para protegerte.

» **Objetos perdidos**

Por favor, presta atención al lugar donde dejas tus cosas y recuerda recogerlo todo cada vez que salgas de un lugar o transporte. Tú eres el único responsable de tus cosas durante el tour.

¿QUÉ DEBES TRAER?

- » Pasaporte vigente
- » Dinero extra (recomendado soles)
- » Medicamentos personales
- » Botella de agua o camelbak - (opcional pastillas purificadoras)
- » Bloqueador solar 70+ o mas
- » Repelente de insectos
- » Productos de aseo personal
- » Botas/zapatos de montaña (de preferencia impermeables)
- » Calzado ligero o sandalias
- » Pantalones para caminata (*)
- » Calcetines de caminata
- » Pantalones térmicos
- » Shorts
- » Escarpines impermeables
- » Camisetas manga larga
- » Casaca térmica
- » Casaca impermeable
- » Poncho impermeable
- » Guantes de lana o impermeables
- » Sombrero que proteja cara y cuello
- » Gorro de lana
- » Pañuelo para cuello o buff
- » Lentes con protección UV
- » Mochila para caminata mediana (15 a 25 litros)
- » Cámara con cargador
- » Batería externa
- » Snacks: barras energéticas, electrolitos, frutos secos, geles energéticos, etc
- » Traje de baño
- » Toalla
- » Linterna



*Es aconsejable llevar pantalones impermeables durante la temporada de lluvias (de septiembre a marzo).




Salkantay
TREKKING
Trek & Expeditions Specialists

www.caminosalkantay.com



info@salkantaytrekking.com



+51 992 695 957



Calle Triunfo 346
Plaza de Armas Cusco



De Lunes a Sábado de 9:00 am a 7:00 pm