

CAMINATA DE UN DÍA

PALLAY PUNCHU

1 día



DESCRIPCIÓN

Recorre los colores recortados de la Montaña Arcoíris Pally Punchu

Conocida desde la cuarentena (Covid 19), Pally Punchu es la tercera montaña arcoíris en Cusco, después de Vinicunca y Palcoyo que se ha hecho muy popular en las redes sociales. Esta formada por espectaculares bordes afilados y aún es poco concurrida, así que no te pierdas al menos un día para explorar este nuevo y excepcional lugar al sureste de la ciudad imperial.

Para ello, pasarás por la hermosa laguna azul de Langui para caminar durante dos horas aproximadamente hacia la cima. Sentirás el privilegio de apreciar las impresionantes vistas de la zona mientras recorres las perfectas líneas de la montaña con tonalidades cian, marrón y magenta. Además, aprenderás sobre las auténticas tradiciones andinas y la geología mientras te rodeas de asombrosas montañas rojas y pastizales. ¡Únete a nosotros y no olvides llevar tu poncho andino para sacarte las mejores fotografías!

ÍNDICE



Mapa



Itinerario



Inclusiones



Packing List

Pallay Puncu

Montaña de Colores

Tour un Día

Pallay Puncu Montaña de Colores

Itinerario Día 01

Día 01: Cusco - Cusipata - Sicuani - Layo - Pallay Puncu

Distancia	Tiempo	Altura Máxima	Dificultad
3 km / 1.86 mi	2 hrs	4,730m 15,518ft	Moderado



Punto de Inicio
Cusco
3,400m / 11,155ft



Checacupe
3,446m / 11,306ft

Cusipata X
3,310 m / 10,860ft



Laguna de Huacarpay
3,050m / 10,006ft



Laguna Azul de Langui
4,200m / 13,780ft

Sicuani
3,549 m / 11,643ft



Pallay Puncu
Montaña de Colores
4,730m / 15,518ft



1.5km - 1.86mi (2hr)
Layo
3,978m / 13,051ft



Distancia / Horas
Zona de Almuerzo
Rio
Sendero a Pie
Pista Principal

ITINERARIO COMPLETO

LO MAS DESTACADO

- » Emrende una aventura hacia la montaña arcoíris menos visitada en Cusco, Pallay Punchu.
- » Camina a través de pastizales, terrenos sacados de una película y contempla uno de los paisajes andinos más impresionantes de de la región.
- » Aprecia la espectacular laguna azul de Langui de lado a lado.
- » Aprende el significado de Pallay Punchu y conoce la sorprendente historia geológica de la zona.
- » Toma increíbles fotografías caminando los escarpados bordes de la montaña o desde la cima.


DÍA 01

Cusco - Cusipata - Sicuani -
Layo - Pallay Punchu

Pallay Punchu, la tercera montaña arcoíris en los andes del Perú

Comienza esta aventura con un viaje de aproximadamente 4 horas desde Cusco. Pasarás por la hermosa laguna de Langui hasta llegar al pueblo de Layo. Desde allí, iniciarás un recorrido de más de una hora observando pastizales y diversa fauna típica de la zona. Una vez en Pallay Punchu, podrás ascender a los bordes de la montaña y apreciar sus colores junto con las impresionantes vistas de la laguna y parte de la cordillera de los andes.

También, aprenderás de geología mientras usas un poncho tejido para capturar el momento en una fotografía. Después del almuerzo, regresaremos a la ciudad de Cusco en nuestro transporte privado, llevándonos los mejores recuerdos de esta travesía.



DATOS DEL DÍA

- » COMIDAS:
Desayuno, almuerzo y snacks
- » DIFICULTAD:
Moderado
- » DISTANCIA DE LA CAMINATA:
3 km / 1.86 mi
- » DURACIÓN DE LA CAMINATA:
1 - 2 horas
- » ALTURA INICIAL:
4,570 m / 14,993 pies
- » ALTURA MÍNIMA:
3,300 / 10,827 pies
- » ALTURA MÁXIMA (PALLAY PUNCHU):
4,730 m / 15,518 pies

1. Impresionantes formas y colores en Pallaypunchu.
2. Vista de la laguna Langui.
3. Magnífica vista desde Pallaypunchu.

INCLUSIONES



¿QUÉ ESTÁ INCLUIDO?

» Permisos y entradas

- Entrada a la montaña Pallay Punchu

» Servicio de alta calidad y seguridad

- Guía turístico experimentado

Un guía oficial de turismo con dominio del inglés y español te acompañará a lo largo de la ruta. Te explicará todo acerca de la cultura y el entorno. Además, se asegurará de mantenerte seguro y cómodo para que disfrutes de tu viaje sin preocupaciones.

- Botiquín médico o de primeros auxilios

Todos los guías de Salkantay Trekking han recibido formación especializada en primeros auxilios. Realizamos sesiones de formación obligatorias con nuestros guías cada mes de febrero. El guía siempre llevará un botiquín de primeros auxilios para atender emergencias básicas del viajero (mal de altura, diarrea, cortes, raspaduras, etc.) así como oxígeno. Si es necesario, te evacuaremos del camino lo más rápido posible y nos aseguraremos de que llegues a una clínica para recibir tratamiento.

- Servicios adicionales incluidos en nuestro programa

Creemos que la atención a los pequeños detalles es lo que nos diferencia de otras empresas locales. Recibirás una funda para proteger tu mochila en el camino.

- Servicio de atención al cliente 24/7

Tenemos servicio telefónico disponible las 24 horas del día para facilitar la comunicación con Salkantay Trekking antes de tu viaje.

» Comidas

- Desayuno y almuerzo (box lunch)
- Snacks y agua

Para la caminata, te proporcionaremos una botella de agua y snacks con frutas locales, galletas, chocolate, caramelos, etc.

- Una bolsa de tela para snacks (por persona)



Para evitar el uso de bolsas de plástico que contaminan el medio ambiente, te daremos una bolsa de tela para tus snacks.

- Productos para la higiene

Te proporcionaremos una toalla pequeña y jabón antes de cada comida para limpiarte las manos.

» Transporte

- Transporte

Todo el transporte está incluido en este tour. Te recogeremos de tu hotel y terminado el recorrido te llevaremos de regreso a la puerta de tu hotel en Cusco.

¿QUÉ ESTÁ INCLUIDO?

» **Almuerzo en el restaurante de Sicuani y cena**

» **Equipo personal de caminata**



» **Seguro de Viaje**

» **Propinas para nuestro personal**

La propina es usual en cualquier excursión en Perú. Aunque pagamos buenos sueldos a todo nuestro equipo, siempre se agradece algo extra.

» **Costos adicionales o retrasos fuera de nuestro control**

Deslizamientos de tierra, malas condiciones climáticas, modificaciones de itinerario debido a un problema de seguridad, enfermedades, pandemias, cambios en las políticas gubernamentales, inestabilidad política, huelgas, caso fortuito, etc.



ANTES DE VIAJAR

Queremos que tu viaje a Perú sea lo más memorable y despreocupado posible. En esta sección, encontrarás las respuestas a todas las preguntas que tienes sobre viajar con Salkantay Trekking en un solo lugar. Por favor, lee la siguiente información cuidadosamente, te ayudará con cualquier pregunta sobre nuestros servicios.

¿Tienes otra pregunta que no hayamos respondido todavía? Ponte en contacto con nosotros y nos comunicaremos contigo lo antes posible.

» ¿Cuántos días necesito para aclimatarme en Cusco antes de la caminata?

Es muy importante estar bien aclimatado a la altitud antes de hacer una caminata. Te recomendamos que llegues a Cusco por lo menos 2 o 3 días antes de que comiences la caminata para ayudar a adaptarte y evitar posibles problemas con el mal de altura durante el recorrido.

Es probable que ya hayas estado en otra zona de Perú a gran altitud antes de llegar a Cusco. En este caso, te recomendamos que descanses un día entero en Cusco para recuperarte de tu viaje, así disfrutar de las vistas y sonidos de Cusco antes de partir a la caminata.

Aquí encontrarás algunas sugerencias de actividades para realizar en los alrededores de Cusco antes de comenzar tu caminata de aventura:

» ¿Puedo guardar mi equipaje en la oficina?

¡Por supuesto! Durante el viaje, es posible guardar tu equipaje principal en nuestra oficina (puedes coordinar con nosotros el día de la reunión informativa o por correo electrónico) o en tu hotel, ambos de forma gratuita.

Todo el equipo que no vayas a necesitar durante el viaje, puedes guardarlo de forma segura en tu hotel. Casi todos los hoteles ofrecen este servicio. No dejes objetos de valor en las maletas, guárdalos en la caja fuerte del hotel y obtén un recibo detallado (en el improbable caso de robo, muchas compañías de seguros exigen que tengas una copia del recibo detallando todo). Lo mejor es poner los objetos, como las tarjetas de crédito, dentro de un sobre cerrado y firmado para mayor tranquilidad.

» Recojo de los clientes

Todos los recojos son dentro de la ciudad del Cusco. Además, toma en cuenta:

- Te recomendamos reservar un hotel en el centro histórico con buena ubicación.
- La hora de recojo será confirmada un día antes del tour.

- Debido al tráfico, la hora de recojo puede variar entre 30 a 45 minutos.
- Cusco es una ciudad antigua, lo que significa que tiene muchas calles estrechas y empedradas. Algunos hoteles y Airbnbs pueden estar situados en calles sin acceso a los carros o subidas largas y empinadas, lo que dificulta el traslado de tu equipaje. Te recomendamos encarecidamente que reserves un alojamiento con fácil acceso.

» Viajes en grupo

Los viajes en grupo están formados por diferentes tipos de personas, por lo que las condiciones físicas y las edades pueden variar. Al aceptar formar parte de un tour en grupo, también estarás de acuerdo con que algunas personas pueden caminar más rápido o más lento que tú. Por lo tanto, cada persona puede ir a su propio ritmo en la ruta.

Puede ocurrir que un grupo desee modificar el recorrido; sin embargo, el guía decidirá si dichos cambios pueden ser posibles consultando con todos los integrantes.

» Huelgas y manifestaciones

Las huelgas y manifestaciones son habituales en Perú, lo que puede interrumpir algunos de nuestros viajes. Las carreteras pueden ser bloqueadas y las vías del tren pueden encontrarse invadidas. Sin embargo, trataremos de mantener tu viaje tal y como estaba previsto inicialmente, aunque ello implique que salgamos una noche antes de la fecha prevista.

En estas circunstancias, los viajes también pueden ser suspendidos. En caso de cambios o cancelaciones, nuestro departamento de operaciones coordinará todo contigo. Tu seguridad es nuestra máxima prioridad, por lo que tomaremos mejores decisiones para protegerte.

» Objetos perdidos

Por favor, presta atención al lugar donde dejas tus cosas y recuerda recogerlo todo una vez que salgas de nuestro transporte o restaurante. Tú eres el único responsable de tus cosas durante el tour.

¿QUÉ DEBES TRAER?

- » Pasaporte vigente
- » Dinero extra (recomendado soles)
- » Medicamentos personales
- » Botella de agua o camelback - (opcional pastillas purificadoras)
- » Bloqueador solar 70+ o mas
- » Botas/zapatos de montaña (de preferencia impermeables)
- » Pantalones para caminata (*)
- » Calcetines de caminata
- » Pantalones térmicos
- » Casaca térmica
- » Casaca impermeable
- » Poncho impermeable
- » Guantes de lana o impermeables
- » Sombrero que proteja cara y cuello
- » Gorro de lana
- » Pañuelo para cuello o buff
- » Lentes con protección UV
- » Mochila para caminata mediana (15 a 25 litros)
- » Camara con cargador
- » Bateria externa



*Es aconsejable llevar pantalones impermeables durante la temporada de lluvias (de septiembre a marzo).



www.caminosalkantay.com



info@salkantaytrekking.com



+51 974 727 031



Calle Triunfo 392, Oficina 212 (2do Piso)
Centro Artesanal Arte Inka - Plaza de Armas del Cusco



De Lunes a Sábado
de 9:00 am a 7:00 pm